



Målgruppsanalys för Bjuvs- och Åstorps kommun i  
jämförelse med Riket, Skåne och Helsingborgs kommun  
– hösten 2022.

Roger Törnqvist

Förbundschef

Söderåsens samordningsförbund

Åstorp 2023-02-01, rev. 2023-03-23

## **Inledning.**

Bakgrunden till målgruppsanalysen är att Söderåsens samordningsförbund i sin verksamhetsplan har en inriktning där man ska *"eftersträva att de fem samverkande parterna får en gemensam bild av vilka målgrupper inom de två kommunerna som bedöms vara i störsts behov av rehabilitering"*.

Målgruppsanalysen är ett verktyg för att få en bild av var behovet finns av samordnade rehabiliteringsinsatser och hur de olika förutsättningarna ser ut i Bjuvs- respektive Åstorps kommun i jämförelse med riket, Skåne och Helsingborgs kommun. Genom att revidera målgruppsanalysen en gång om året får man också en sammanfattning av hur utvecklingen är i Bjuvs- respektive Åstorps kommun.

Alla statistikuppgifter är hämtade från officiell statistik. Vissa statistikuppgifter är sedan bearbetade för att tydliggöra jämförelser till exempel när det redovisas antalet/invånare, detta för att lättare kunna göra jämförelser.

Statistiskt material till målgruppsanalysen som kommer från år 2020 och 2021 har i olika utsträckning påverkats av covid-19 pandemin.

## **Sammanfattning.**

I målgruppsanalysen redovisas följande områden:

- Arbetslöshet
- Befolkning
- Ekonomiskt bistånd
- Ohälsotal
- Försörjningsmått
- Unga som varken arbetar eller studerar
- Utbildning

Socialstyrelsen gör en årlig sammanställning i en rapport som heter *"Öppna jämförelser av ekonomiskt bistånd"* (2022, baserat på årsstatistik 2021) där man tar fram en socioekonomisk sorteringsnyckel. Nyckeln ger en indikation på kommunernas socioekonomiska förutsättningar, såsom invånarnas åldersfördelning, arbetsmarknadsanknytning, inkomst och utbildningsnivå mm. Den socioekonomiska sorteringsnyckelns grupp 1 indikerar en relativt låg risk för ekonomiskt bistånd och grupp 8 en relativt hög. Såväl Bjuvs kommun som Åstorps kommun placeras i grupp 7 i den socioekonomiska sorteringsnyckeln.

### **Sammanfattning av kommentarer till statistiken:**

Andel inskrivna arbetslösa (öppet arbetslösa eller sökande i program) i oktober 2022 har minskat i såväl Bjuvs- som i Åstorps kommun i jämförelse med oktober 2021, även i riket, Skåne och Helsingborgs kommun har andelen arbetslösa minskat mellan mättilfällena. Likväl har såväl Bjuvs- som Åstorps kommun en högre andel inskrivna arbetslösa oktober 2022 jämfört med riket som helhet.

Den procentuella förändringen av antalet inskrivna arbetslösa som varit utan arbete i mer än 6, 12 eller mer än 24 månader i oktober 2022 jämfört med motsvarande period föregående år är positivt speciellt i Bjuvs kommun men även till viss del i Åstorps kommun.

Andel ungdomar (18–24 år) som är inskrivna arbetslösa i oktober 2022 har minskat i Bjuvs kommun i jämförelse med oktober 2021 medan de i Åstorps kommun under samma mätperiod har ökat. Andel inskrivna arbetslösa ungdomar (18–24 år) i Åstorps kommun är dubbel så hög som för riket som helhet (16 % i förhållande till 8 %) och även i Bjuvs kommun är skillnaden ganska stor jämfört med riket som helhet (12 % i förhållande till 8 %) vilket är mycket oroande.

I årets upplaga av målgruppsanalysen finns även en jämförelse av antalet inskrivna arbetslösa mellan oktober 2022 och oktober 2019. Generellt kan man säga att andelen inskrivna arbetslösa är något lägre oktober 2022 än oktober 2019 (dvs strax innan utbrottet av covid-19 pandemin).

Jämför man den procentuella förändringen av antalet inskrivna arbetslösa i oktober 2022 i förhållande till oktober 2019 är det ett oroande resultat i Åstorps kommun när det gäller de grupperna som varit utan arbete i mer än 12 respektive 24 månader.

Antalet arbetssökande som är förhindrade att aktivt söka arbete och/eller omgående tillträda på arbetsmarknaden förekommande arbete är något fler i Åstorps kommun än i Bjuvs kommun. Dessa personer är inte redovisade i statistiken från Arbetsförmedlingen som öppet arbetslösa eller arbetslösa i program utan är endast inskrivna på Arbetsförmedlingen och står inte till arbetsmarknadens förfogande för tillfället.

Förvärvsintensiteten (2021) är lägre i såväl Bjuvs- som Åstorps kommun i jämförelse med riket som helhet. Hade förvärvsintensiteten varit lika hög i Bjuvs- och Åstorps kommun hade det inneburit en betydlig ökning av skatteintäkterna till de båda kommunerna.

Antalet hushåll med ekonomiskt bistånd per 1000 invånare i oktober 2022 har minskat något i jämförelse med oktober 2021 i såväl Bjuvs- som Åstorps kommun. Antalet hushåll med ekonomiskt bistånd (okt 2022) per 1000 invånare är i Bjuvs kommun något lägre än riket som helhet medan det i Åstorps kommun är något högre.

Antal barn (under 18 år) i familjer med långvarigt ekonomiskt bistånd är högre i Åstorps kommun jämfört med riket som helhet medan det i Bjuvs kommun är lägre än riket som helhet.

Andelen unga vuxna (18–24 år) som tagit del av ekonomiskt bistånd någon gång under år 2021 är högre i Bjuvs kommun och betydligt högre i Åstorps kommun jämfört med riket som helhet.

Ohälsotalet oktober 2022 (rullande 12-mått) i Bjuvs- och Åstorps kommun ligger betydligt högre än för riket som helhet. I åldersgruppen 60–64 år är den procentuella skillnaden som störst följt av åldersgruppen 20–29 år.

Sjukpenningtalet (rullande 12-mått) har ökat något i riket och i Bjuvs kommun mellan mätillfällena oktober 2022 och oktober 2021 medan i Åstorps kommun ligger sjukpenningtalet kvar på ungefär samma nivå.

Unga vuxna med beviljad aktivitetsersättning 2021 (räknat i helårsekvivalenter per 1000 invånare) är ett område där andelen är högre i Åstorps kommun jämfört med riket som helhet.

När det gäller försörjningsmålet är antal individer (16–64 år) per 1000 invånare (16-64 år) med utbetalt stöd i helårsekvivalenter betydligt fler i såväl Bjuvs- som Åstorps kommun jämfört med riket som helhet. I Helsingborgs kommun är försörjningsmålet per 1000 invånare i samma nivå som i Bjuvs- och Åstorps kommun.

Andelen unga (16–24 år och 25–29 år) som varken arbetar eller studerar (år 2020) är betydligt högre såväl i Bjuvs- som Åstorps kommun jämfört med riket som helhet.

Andelen med förgymnasial utbildning (år 2021) är betydligt högre i såväl Bjuvs- som Åstorps kommun jämfört med riket, Skåne och Helsingborgs kommun.

Andelen avslutade elever i grundskolan med behörighet till yrkesprogram på gymnasieskolan är på en lägre nivå i såväl Bjuvs- som Åstorps kommun (läsåret 2021/2022), jämfört med riket som helhet.

Andelen elever som fullföljt gymnasieutbildningen år 2022 med examen inom 3 år är lägre i såväl Bjuvs- som Åstorps kommun jämfört med riket som helhet.

Andelen ungdomar som är etablerade på arbetsmarknaden eller studerar 2 år efter fullföljd gymnasieutbildning (våren 2018) är lite färre i såväl Bjuvs – som Åstorps kommun jämfört med riket och Helsingborgs kommun.

Andelen ungdomar som studerar på högskola/universitet 2 år efter avslutad gymnasieutbildning på högskoleförberedande program 2018 är i såväl Bjuvs- som Åstorps kommun i nivå med riket som helhet.

## Innehållsförteckning

		Sida
<b>1</b>	<b>Arbetslöshet</b>	
1.1	Andel inskrivna arbetslösa, månadsstatistik	6 - 10
1.2	Andel inskrivna arbetslösa, månadsstatistik	11 - 12
1.3	Antal inskrivna arbetslösa, veckostatistik	13 - 18
<b>2</b>	<b>Befolkning</b>	
2.1	Demografi mm	19
2.2	Befolkningsutveckling	20
2.3	Förvärvsintensitet	21
<b>3</b>	<b>Ekonomiskt bistånd</b>	
3.1	Månadsstatistik för ekonomiskt bistånd	22 - 23
3.2	Årsstatistik för ekonomiskt bistånd	23 - 26
<b>4</b>	<b>Ohälsotal</b>	
4.1	Ohälsotal	27 - 30
4.2	Sjukpenningtal	31
4.3	Aktivitetsersättning	32
<b>5</b>	<b>Försörjningsmått</b>	
5.1	Försörjningsmått	33
5.2	Ohälsa, arbetsmarknadsstöd och ekonomiskt bistånd	34 - 35
<b>6</b>	<b>Unga som varken arbetar eller studerar</b>	
6.1	Andel unga som varken arbetar eller studerar	36 - 37
<b>7</b>	<b>Utbildning</b>	
7.1	Utbildningsnivån för 25–64 åringar	38
7.2	Andel avslutade elever i grundskolan med behörighet till gymnasieskolan.	39 - 40
7.3	Andel elever som fullföljt gymnasieutbildningen	40 - 42
7.4	Andel elever som etablerat sig på arbetsmarknaden eller studerar 2 år efter fullföljd gymnasieutbildning.	43 - 44

# 1            Arbetslöshet

Källa: Arbetsförmedlingens månads- och veckostatistik.

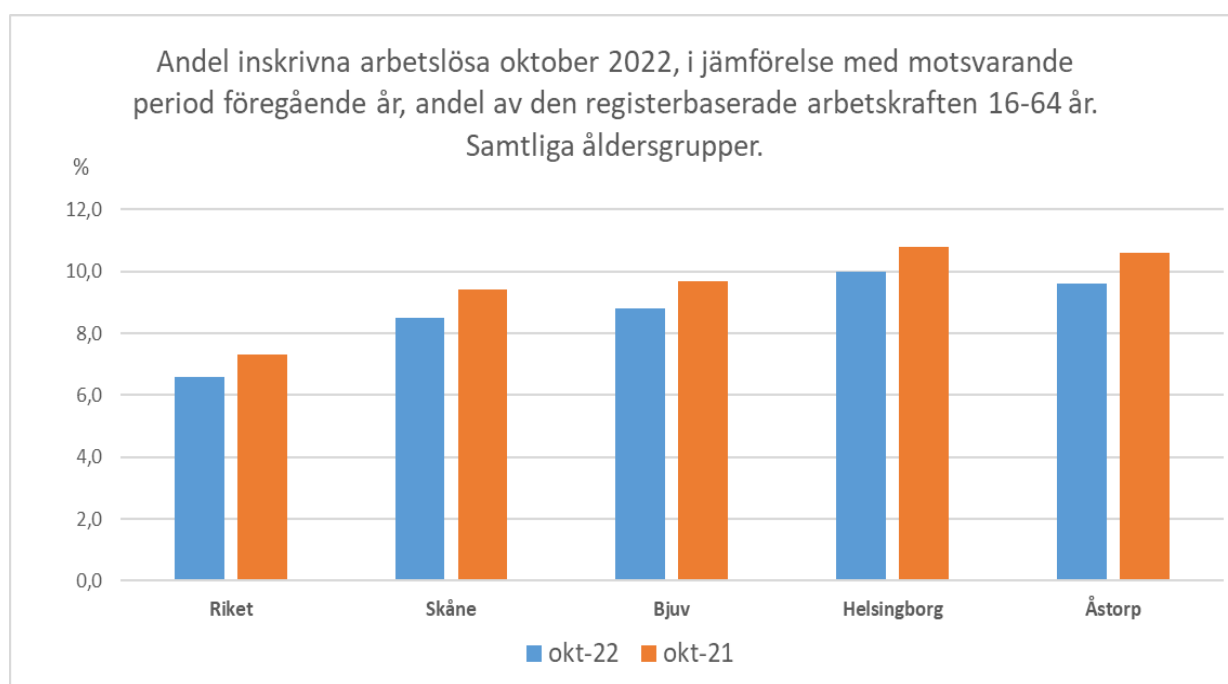
- Månadsstatistiken är från oktober månad 2022, 2021 respektive 2019.
- Veckostatistiken är från v 43, 2022.

## **1.1            Andel inskrivna arbetslösa, månadsstatistik oktober månad 2022 och 2021.**

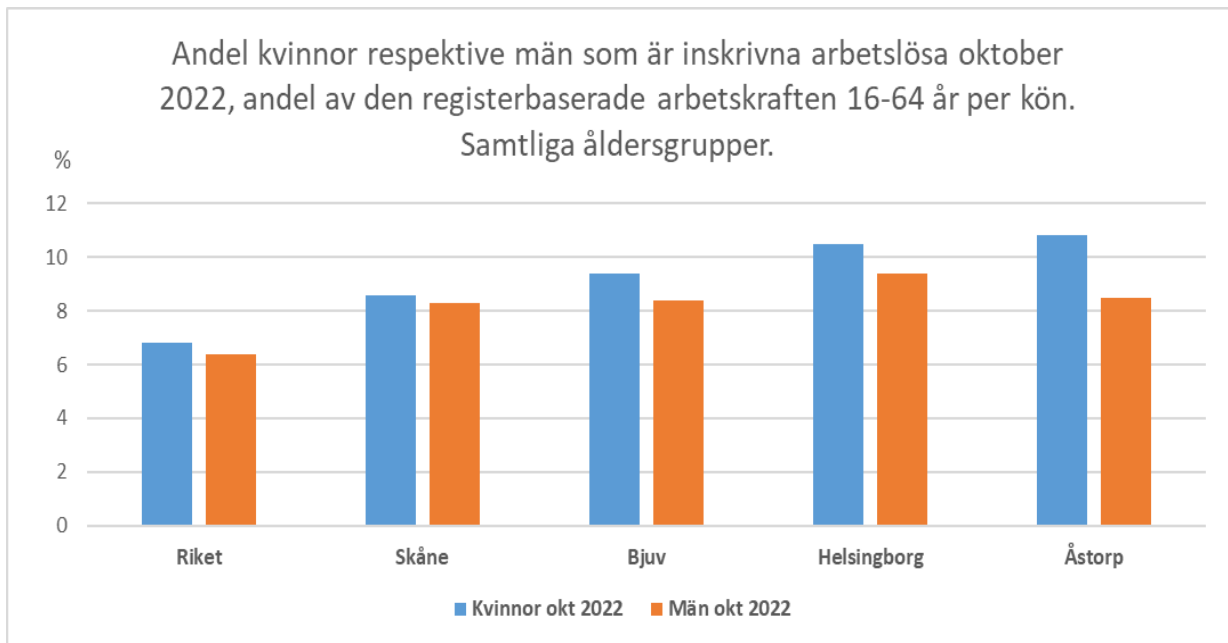
När andel inskrivna arbetslösa nedan beskrivs (i procent) innefattar det både öppet arbetslösa och arbetslösa i program och det redovisas som andel av den registerbaserade arbetskraften 16–64 år alternativt 18–24 år. Andel inskrivna arbetslösa benämns även som arbetslöshet i nedanstående text.

Den registerbaserade arbetskraften beräknas på data från SCB, RAMS (registerbaserad arbetsmarknadsstatistik).

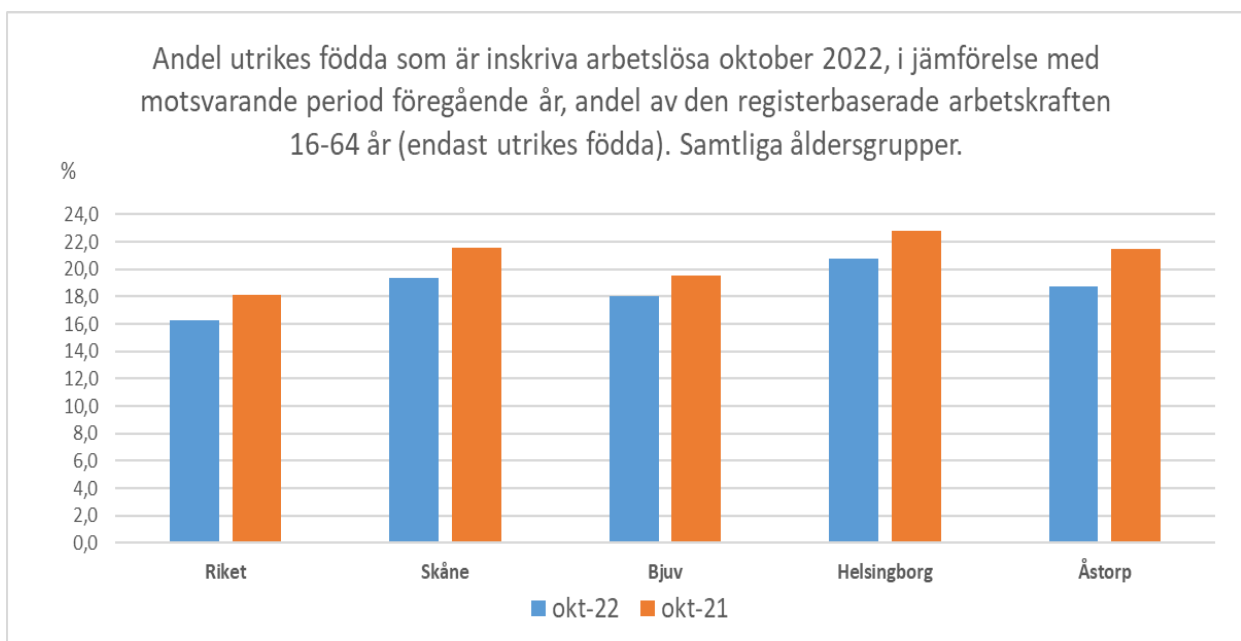
För att skapa den registerbaserade arbetskraften adderas Arbetsförmedlingens uppgifter om antal inskrivna arbetslösa (öppet arbetslösa och antal arbetslösa i program) till antalet förvärvsarbetande i nattbefolkningen (avser november månad senast tillgängliga år) enligt SCB.



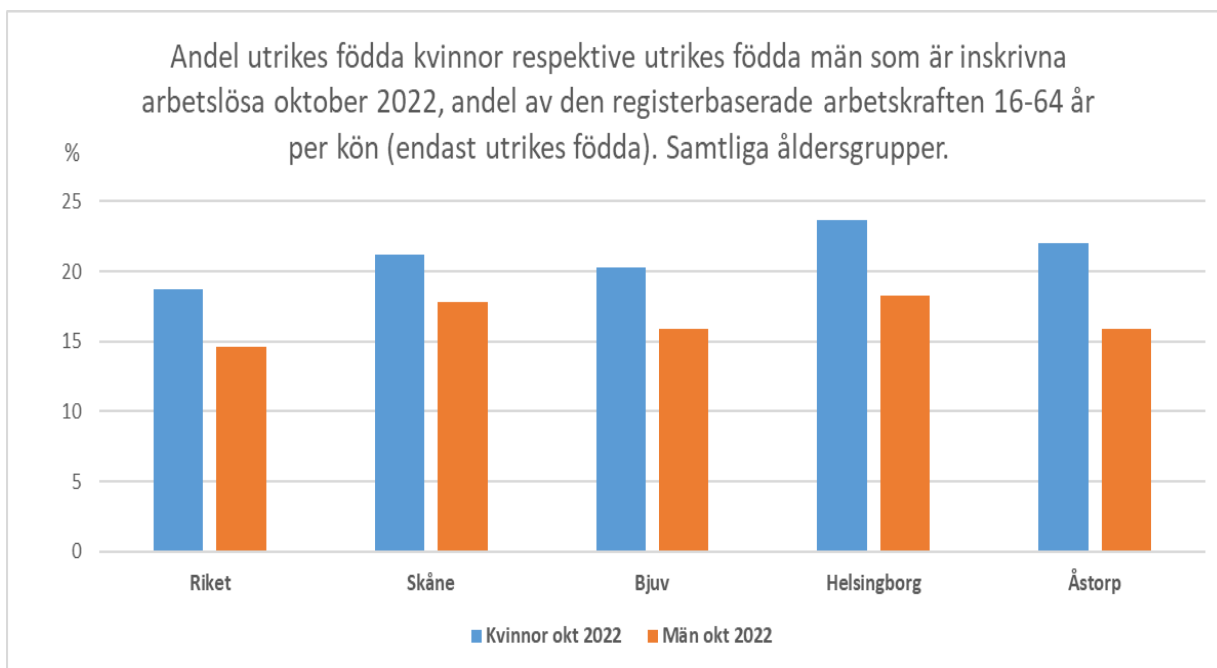
Kommentar: Såväl Bjuvs- som Åstorps kommun har en högre andel inskrivna arbetslösa oktober 2022 jämfört med riket som helhet men en lägre arbetslöshet än motsvarande period föregående år. Vid mättillfället är andel inskrivna arbetslösa något högre i Helsingborgs kommun än i såväl Bjuvs- som Åstorps kommun. Generellt sett är arbetslösheten lägre i oktober 2022 än motsvarande period föregående år.



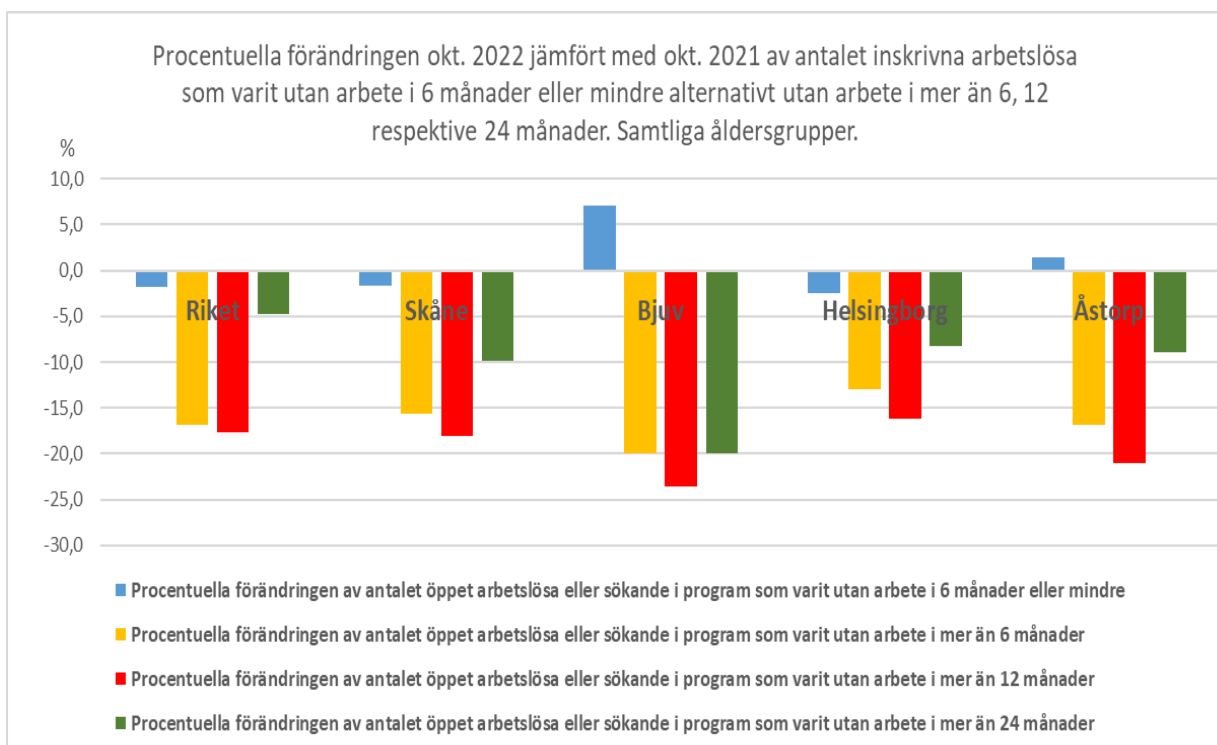
Kommentar: I såväl Bjuvs- som Åstorps kommun är andelen inskrivna arbetslösa kvinnor högre än andelen inskrivna arbetslösa män. Detta förhållande gäller även för riket men där är skillnaden mindre mellan könen.



Kommentar: Generellt är andelen inskrivna arbetslösa betydligt högre för utrikes födda jämfört med hela gruppen (såväl inrikes födda som utrikes födda) inskrivna arbetslösa. I såväl Bjuvs- som Åstorps kommun ligger andelen lite högre än för riket som helhet när det gäller utrikes födda som är inskrivna arbetslösa. Generellt sett är andelen inskrivna arbetslösa lägre i oktober 2022 än motsvarande period föregående år.

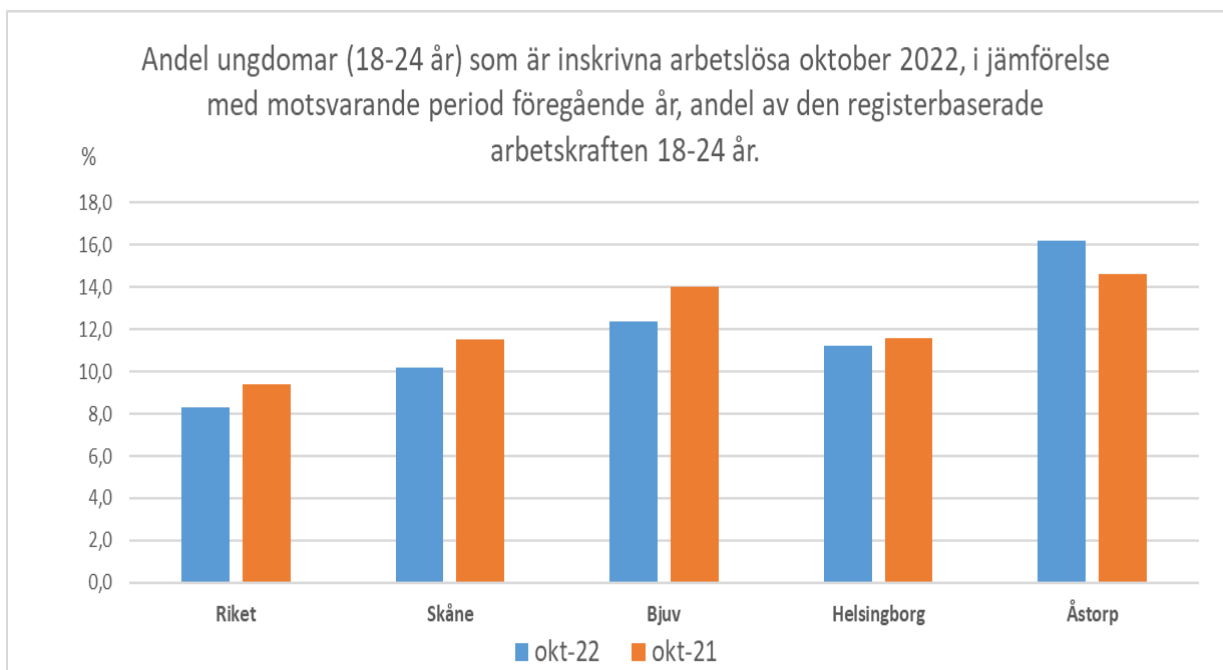


Kommentar: Generellt sett är andelen inskrivna arbetslösa bland utrikes födda kvinnor högre än för utrikes födda män. Skillnaden är störst i Åstorps kommun bland de redovisade mätställena.

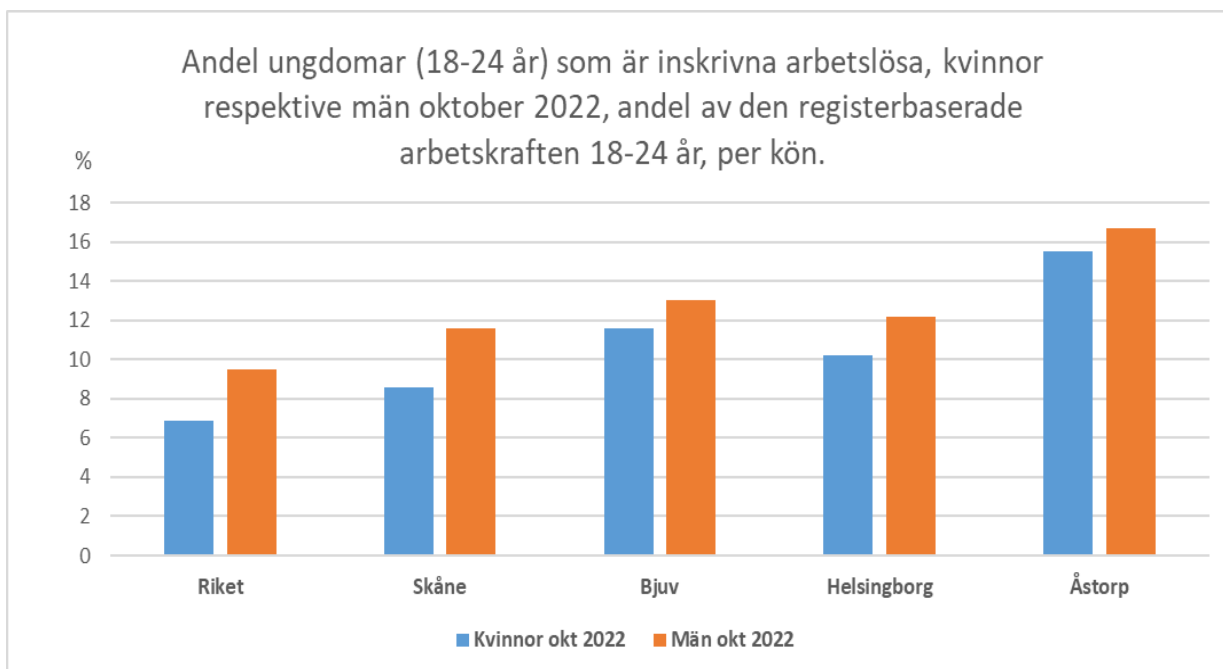


Kommentar: Den procentuella förändringen av antalet inskrivna arbetslösa oktober 2022 jämfört med oktober 2021 som varit utan arbete i 6 månader eller mindre är positiv för alla redovisade platser utom i Bjuvs- och Åstorps kommun. Den procentuella förändringen av antalet inskrivna arbetslösa som varit utan arbete i mer än 12 respektive mer än 24 månader visar på att antalet har minskat mellan mätstillfällena, speciellt i Bjuvs kommun.

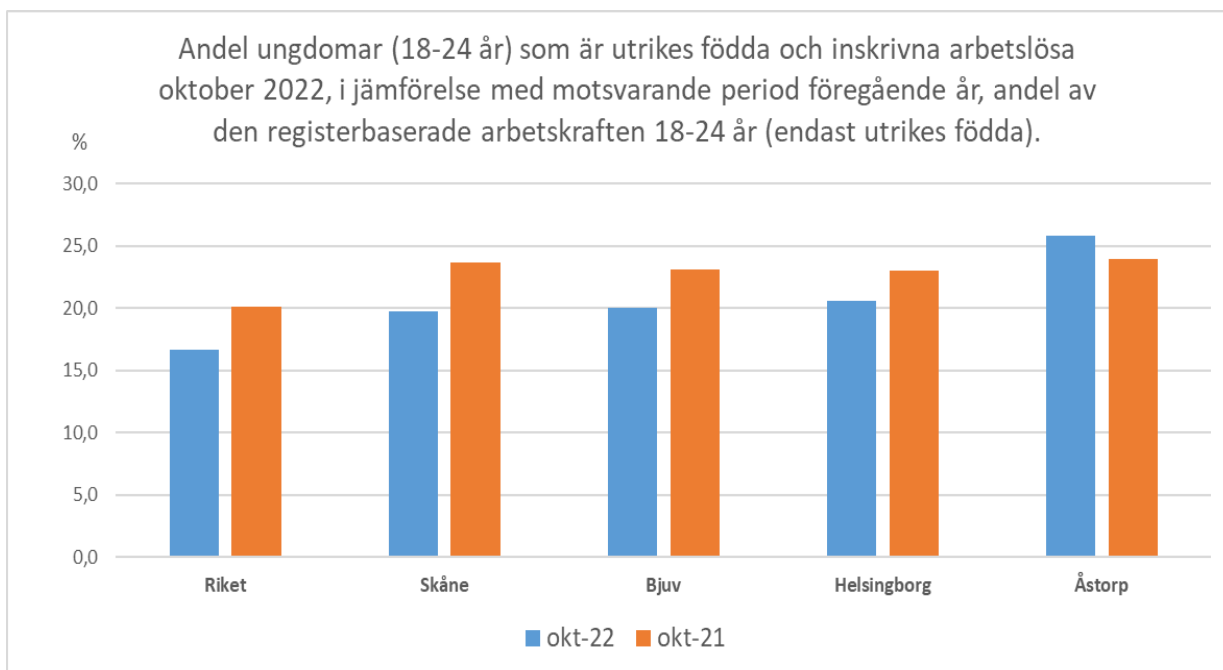




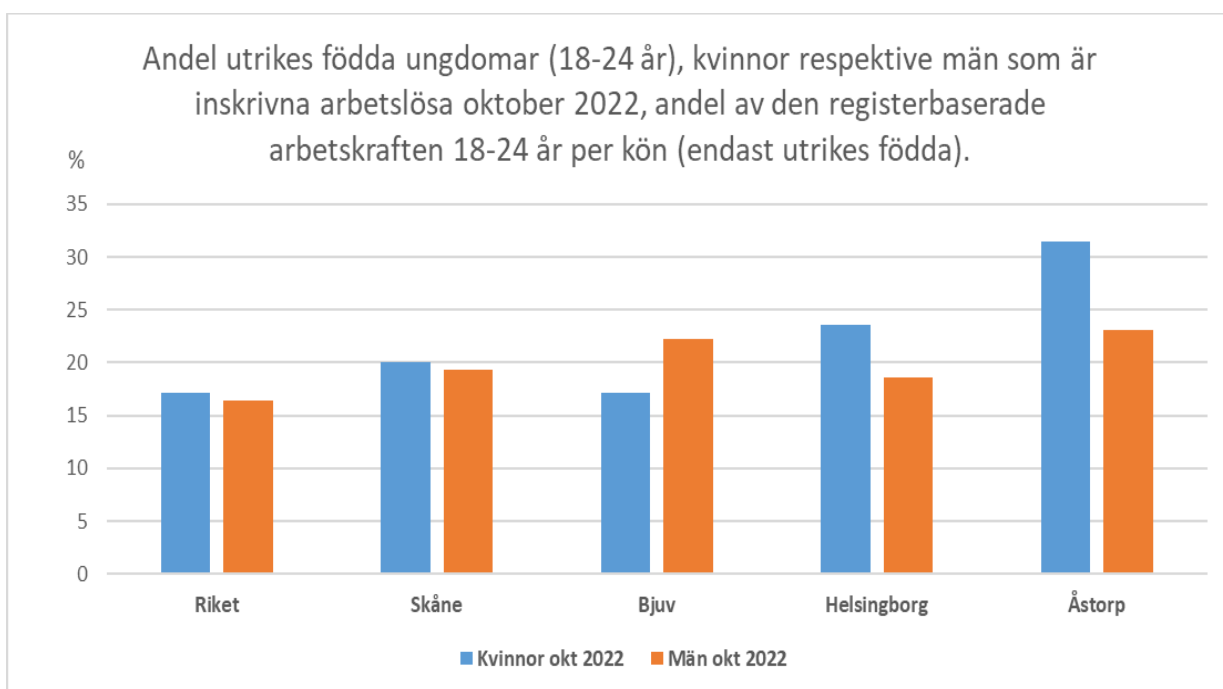
Kommentar: Både Bjuvs- och Åstorps kommun redovisar en högre andel inskrivna arbetslösa ungdomar (18–24 år) än riket som helhet i oktober 2022. Andelen arbetslösa ungdomar (18–24 år) har minskat i såväl riket som i Bjuvs kommun medan arbetslösheten i Åstorps kommun har ökat mellan de två redovisande mättillfällena.



Kommentar: I såväl riket som Bjuvs- och Åstorps kommun är andelen inskrivna arbetslösa män (18–24 år) något högre än andelen inskrivna arbetslösa kvinnor (18-24 år).

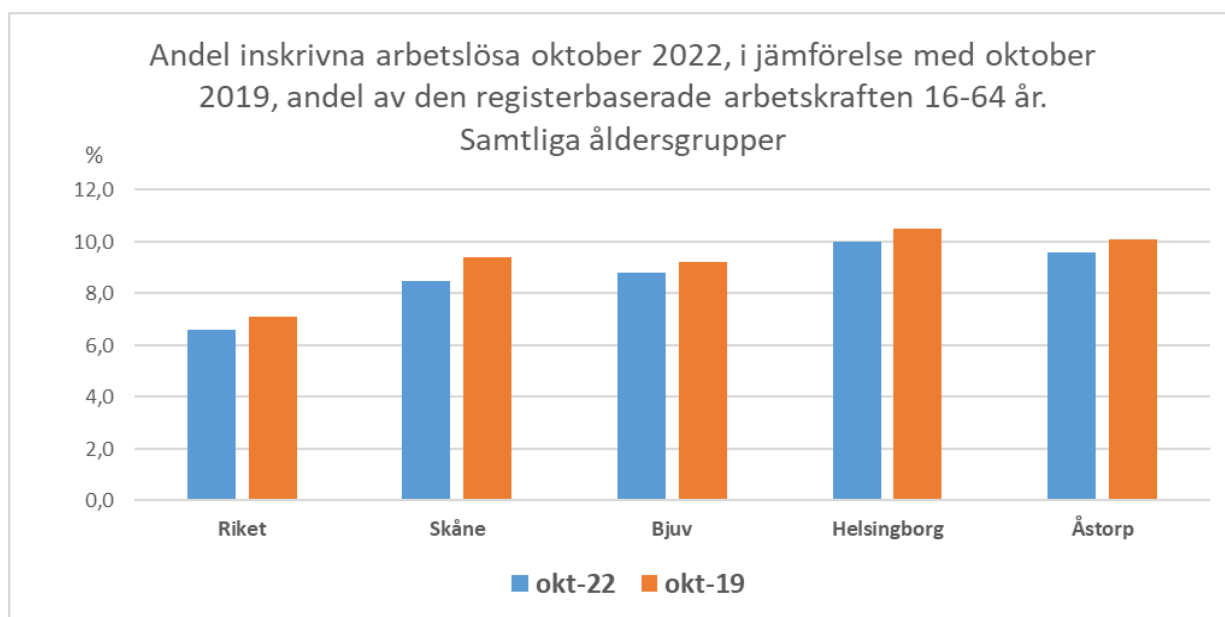


Kommentar: Generellt sett är andelen inskrivna arbetslösa ungdomar (18–24 år) bland utrikes födda betydligt högre än jämfört med hela gruppen (såväl inrikes födda som utrikes födda) inskrivna arbetslösa. I Bjuvs kommun redovisas en något högre andel inskrivna arbetslösa ungdomar bland utrikes födda jämfört med riket som helhet medan andelen i Åstorps kommun är betydligt högre.

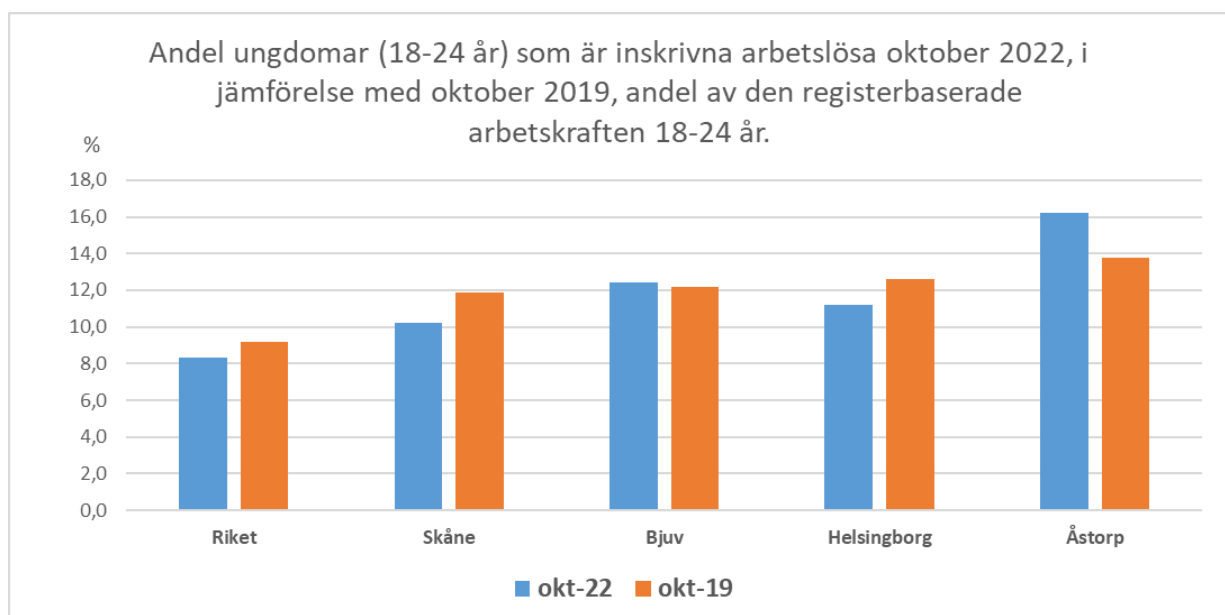


Kommentar: I Åstorps kommun är andelen utrikes födda kvinnor (18–24 år) som är inskrivna arbetslösa betydligt högre än andelen inskrivna arbetslösa utrikes födda män (18–24 år). I riket är andelen inskrivna arbetslösa mellan könen ganska lika.

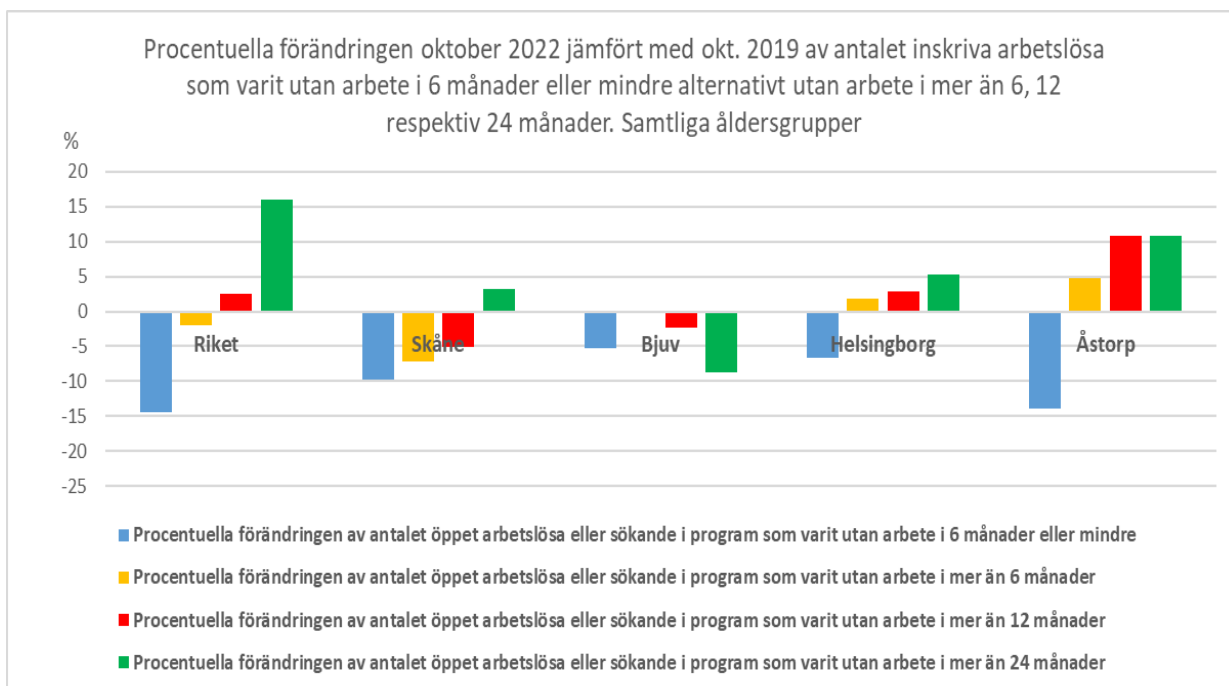
## 1.2 Andel inskrivna arbetslösa, månadsstatistik oktober månad 2022 och oktober 2019.



Kommentar: Andel inskrivna arbetslösa är något lägre i oktober 2022 jämfört med oktober 2019. Denna jämförelse visar på utvecklingen av arbetslösheten i oktober 2022 jämfört med oktober 2019 vilket var strax innan covid-19 pandemin.



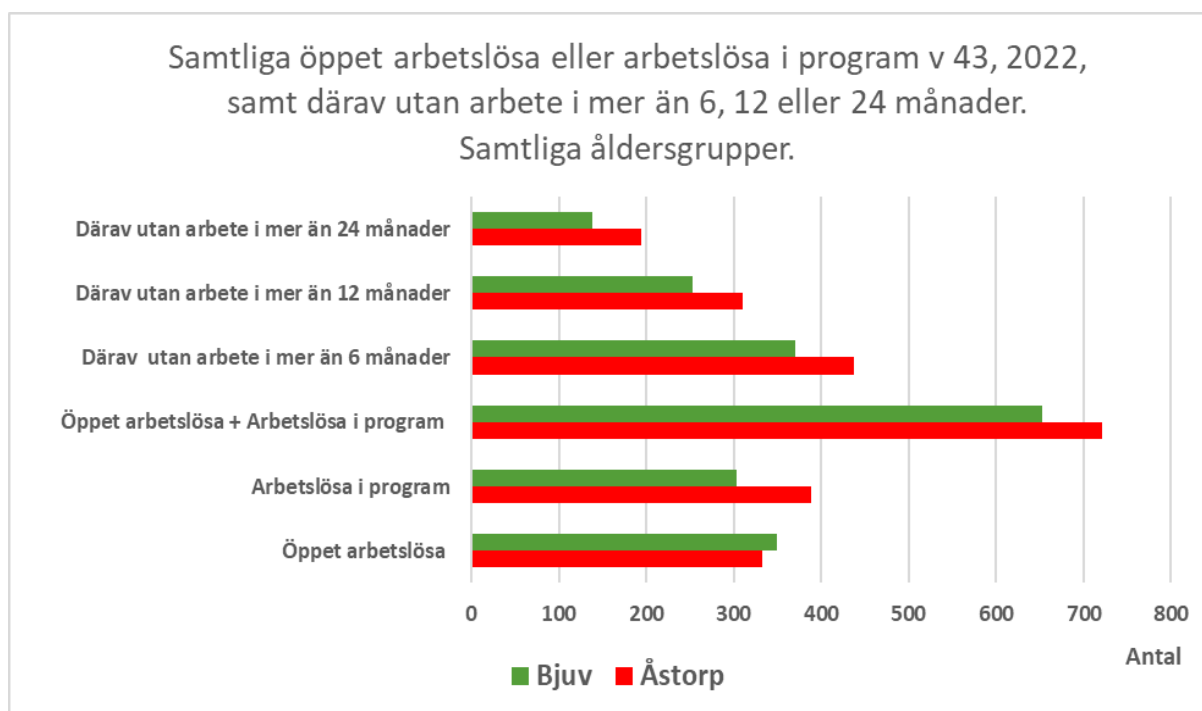
Kommentar: Andel inskrivna arbetslösa ungdomar (18-24 år) är något högre i Åstorps kommun i oktober 2022 jämfört med oktober 2019 vilket var strax innan covid-19 pandemin bröt ut.



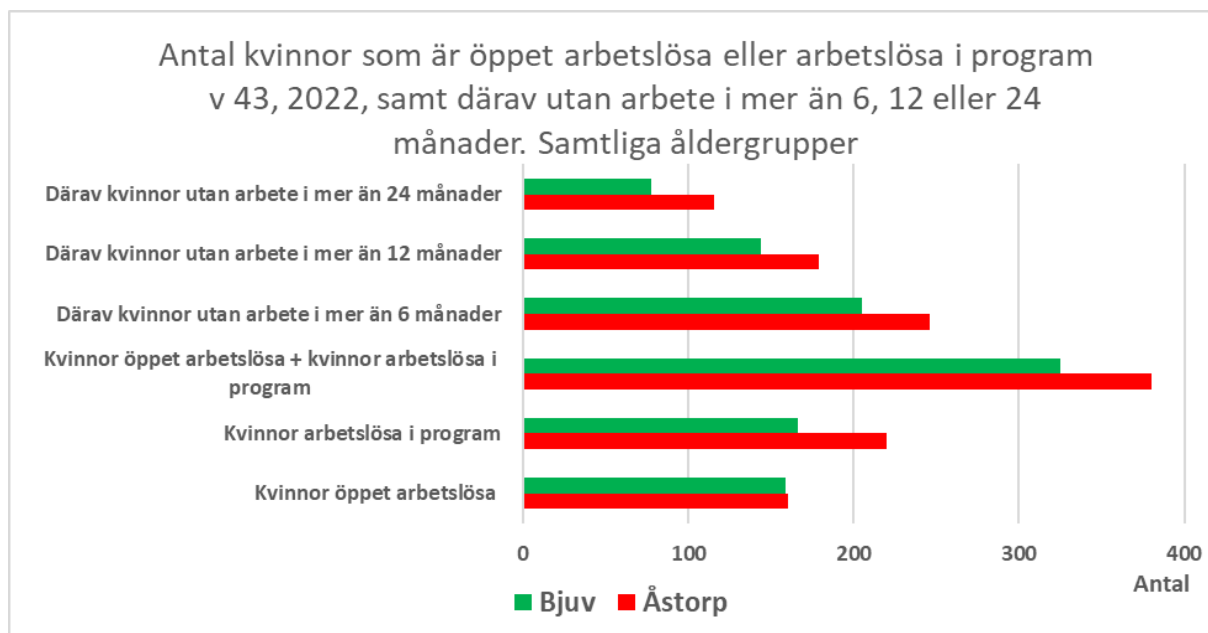
Kommentar: I såväl riket som i Åstorps kommun är den procentuella förändringen oktober 2022 jämfört med oktober 2019 av antalet inskrivna arbetslösa som varit utan arbete i mer än 24 månader oroande. Beaktar man gruppen som varit inskrivna arbetslösa och utan arbete i mer än 12 månader är den gruppen fler i Åstorps kommun i oktober 2022, jämfört med oktober 2019.

### 1.3 Antal arbetslösa, veckostatistik vecka 43, 2022.

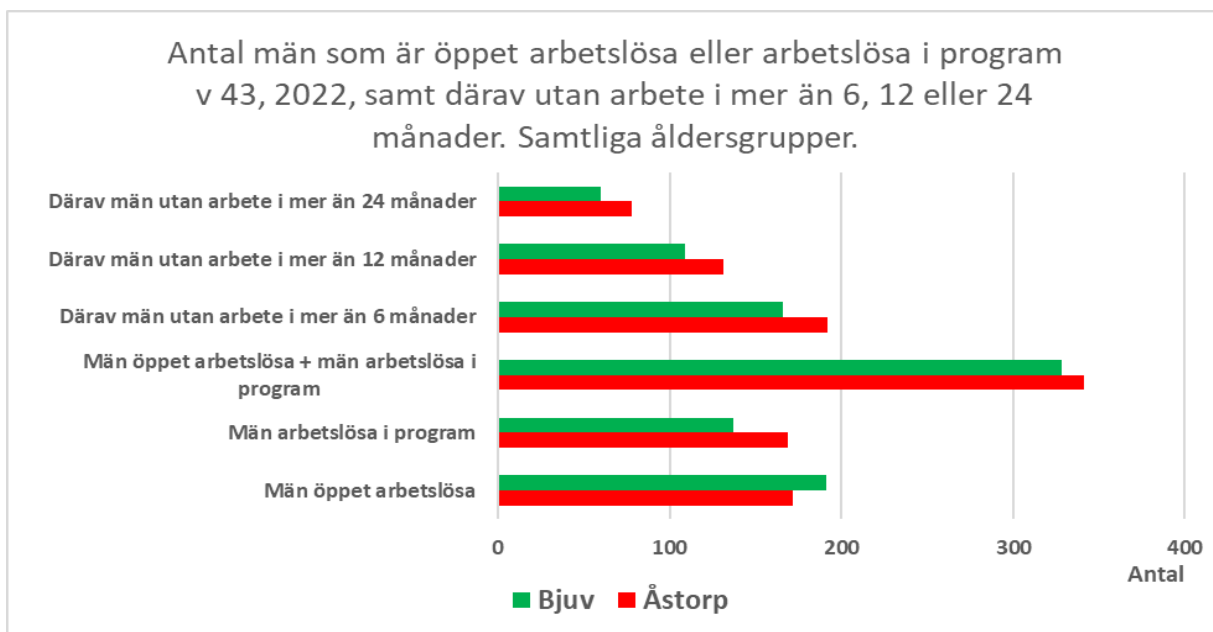
När det nedan i kommentar texten anges "antalet arbetslösa" innefattar det både antalet öppet arbetslösa och antalet arbetslösa i program.



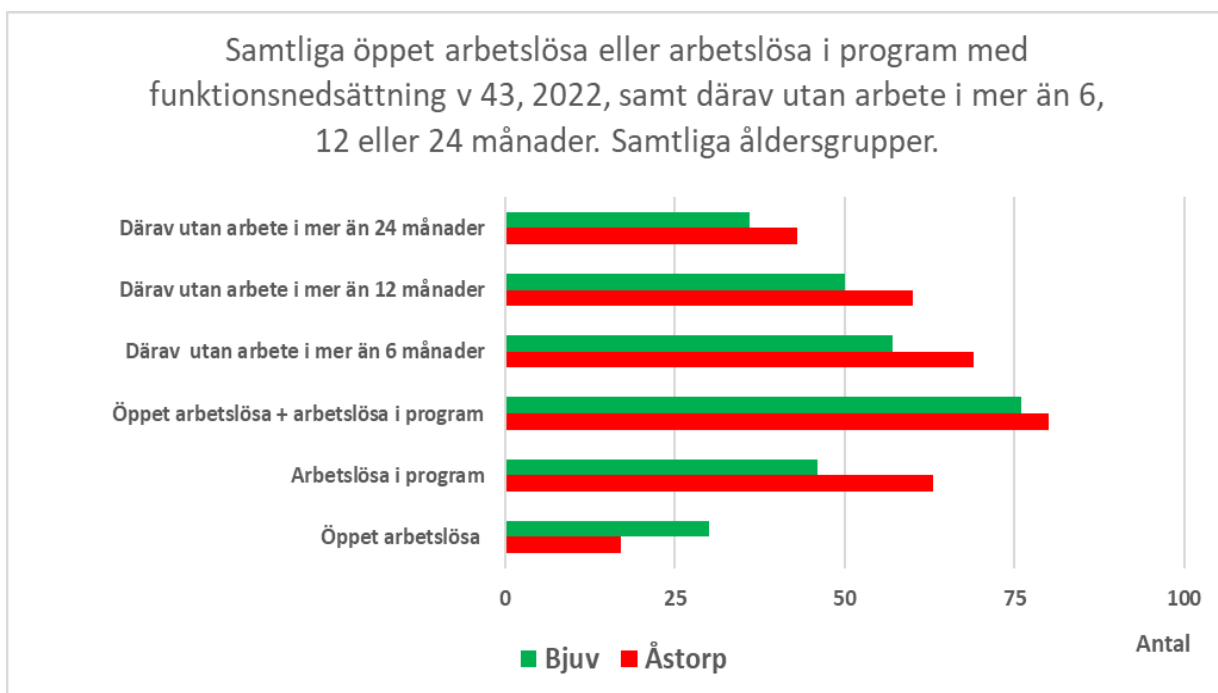
Kommentar: Antalet arbetslösa är fler i Åstorps kommun (721 personer) än i Bjuvs kommun (653 personer) samtidigt som antalet personer som varit utan arbete i 6, 12 eller 24 månader är något fler i Åstorps kommun.



Kommentar: Antalet arbetslösa kvinnor är fler i Åstorps kommun (380 personer) än i Bjuvs kommun (325 personer)

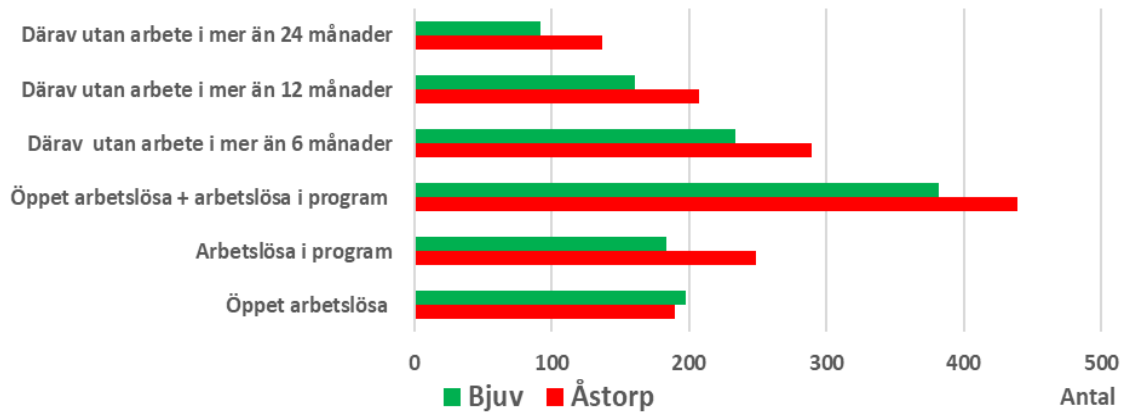


Kommentar: Antalet arbetslösa män är något fler i Åstorps kommun än i Bjuvs kommun. Jämför man denna bild med förgående bild ser man att antalet arbetslösa män är färre i Åstorps kommun i jämförelse med antal arbetslösa kvinnor medan det i Bjuvs kommun är ganska lika mellan könen.



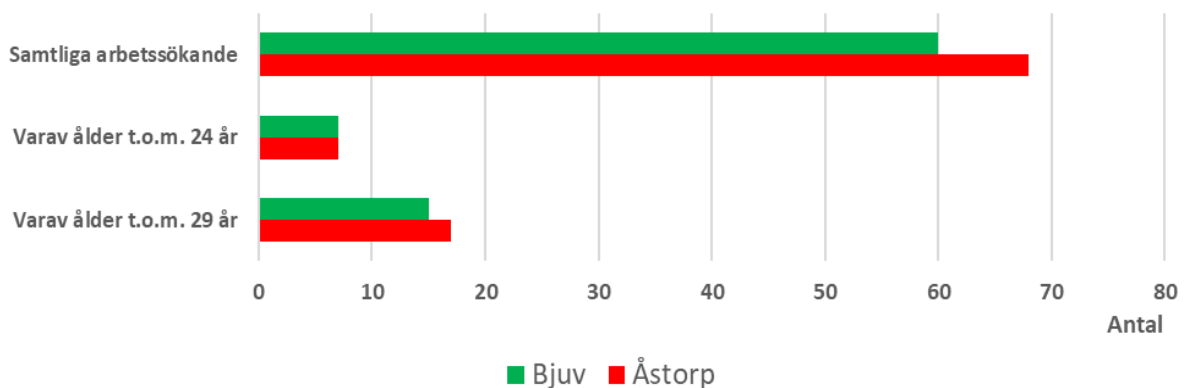
Kommentar: Antalet arbetslösa med funktionsnedsättning är något fler i Åstorps kommun (80 personer) än i Bjuvs kommun (76 personer).

Samtliga öppet arbetslösa eller arbetslösa i program som är utrikes födda v 43, 2022, samt därav utan arbete i mer än 6, 12 eller 24 månader. Samliga åldersgrupper.



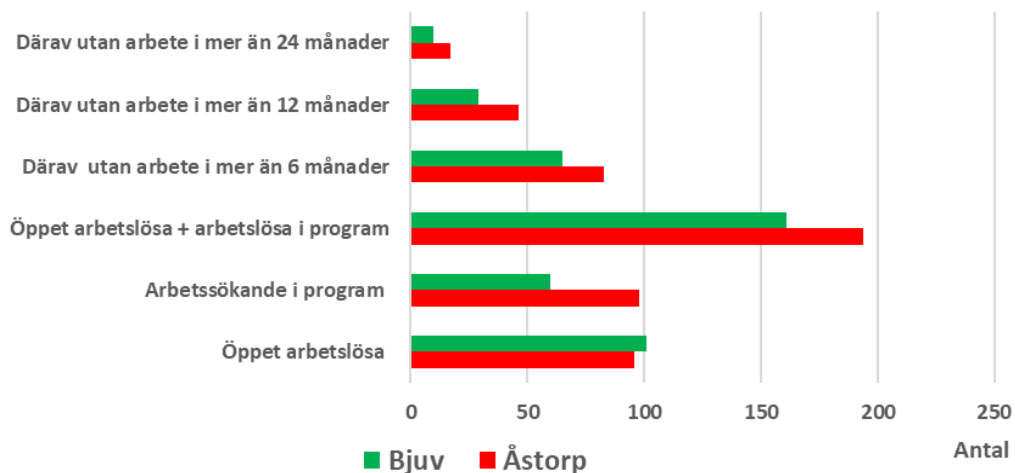
Kommentar: Antalet arbetslösa som är utrikes födda är fler i Åstorps kommun (439 personer) än i Bjuvs kommun (382 personer). Antalet personer som varit utan arbete i mer än 6, 12 respektive 24 månader är också något fler i Åstorps kommun än i Bjuvs kommun.

Antalet arbetssökande som är förhindrade att aktivt söka arbete och/eller omgående tillträda på arbetsmarknaden förekommande arbete v 43, 2022. (Arbetssökande med förhinder).



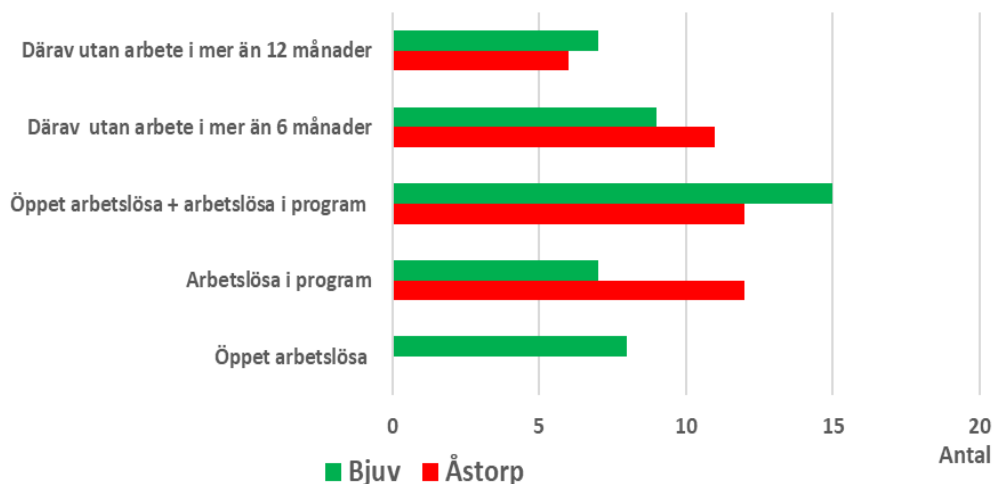
Kommentar: Antalet arbetssökande som är förhindrade att aktivt söka arbete och/eller omgående tillträda på arbetsmarknaden förekommande arbete är något fler i Åstorps kommun (68 personer) än i Bjuvs kommun (60 personer). Dessa personer är inte redovisade i tidigare statistik från Arbetsförmedlingen som arbetslösa utan är endast inskrivna på Arbetsförmedlingen och står inte till arbetsmarknadens förfogande för tillfället.

Antal unga vuxna som är öppet arbetslösa eller arbetslösa i program v43, 2022, samt därav utan arbete i mer än 6, 12 eller 24 månader. Åldersgrupp unga vuxna t.o.m. 29 år.



Kommentar: Antalet unga vuxna (t.o.m. 29 år) som är arbetslösa är fler i Åstorps kommun (194 personer) än i Bjuvs kommun.

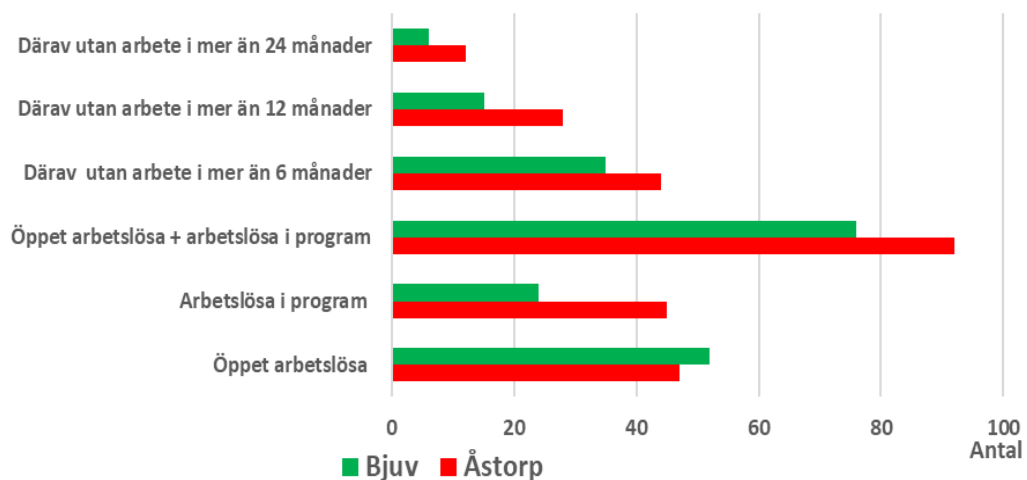
Antal unga vuxna med funktionsnedsättning som är öppet arbetslösa eller arbetslösa i program v 43, 2022, samt därav utan arbete i mer än 6 eller 12 månader. Åldersgrupp unga vuxna t.o.m. 29 år.



Kommentar: Antalet unga vuxna (t.o.m. 29 år) med funktionsnedsättning som är arbetslösa är något fler i Bjuvs kommun än i Åstorps kommun.

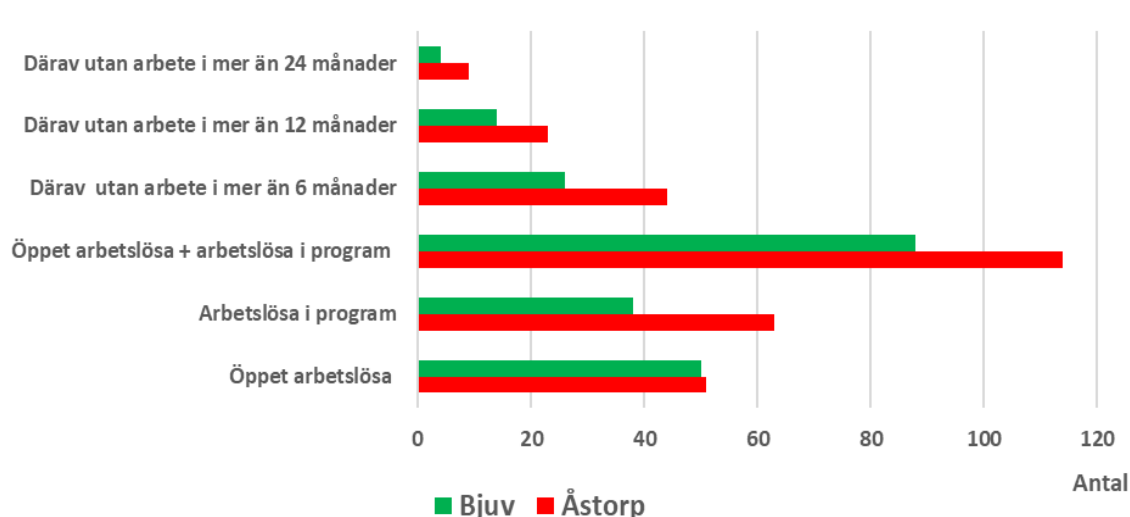


Antal unga vuxna som är utrikes födda och är öppet arbetslösa eller arbetslösa i program v 43, 2022, samt därav utan arbete i mer än 6, 12 eller 24 månader. Åldersgrupp unga vuxna t.o.m. 29 år.



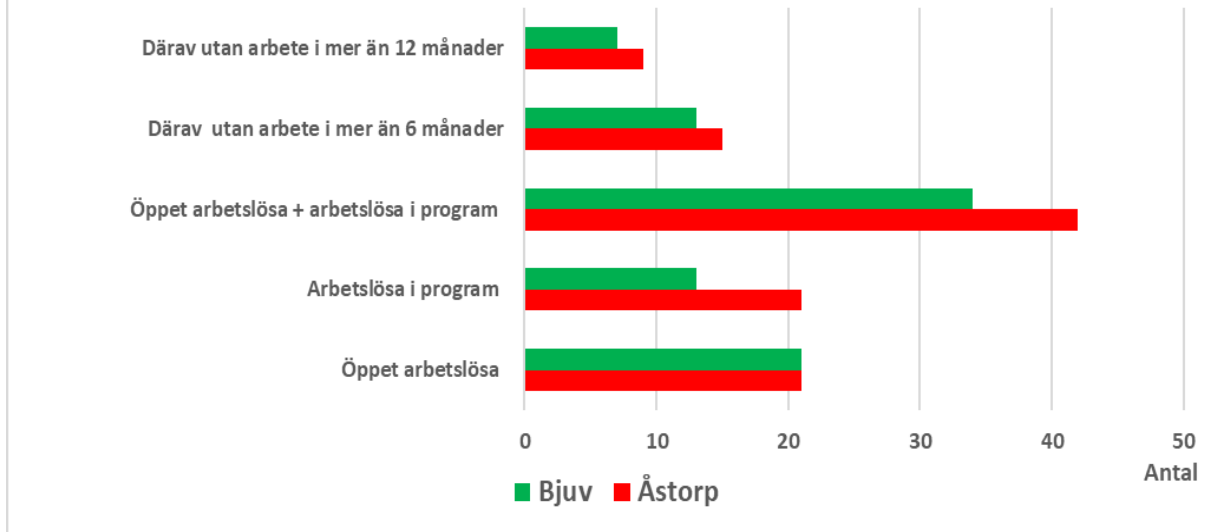
Kommentar: Antalet unga vuxna (t.o.m. 29 år) som är utrikes födda och är arbetslösa är fler i Åstorps kommun (92 personer) än i Bjuvs kommun (76 personer). Antalet personer som varit utan arbete i mer än 6, 12 eller 24 månader är också fler i Åstorps kommun.

Samtliga ungdomar som är öppet arbetslösa eller arbetslösa i program v 43, 2022, samt därav utan arbete i mer än 6, 12 eller 24 månader. Åldersgrupp ungdomar t.o.m. 24 år.



Kommentar: Antalet ungdomar (t.o.m. 24 år) som är arbetslösa är fler i Åstorps kommun (114 personer) jämfört med Bjuvs kommun (88 personer). Antalet som varit utan arbete mer än 6, 12 eller 24 månader är fler i Åstorps kommun än i Bjuvs kommun.

Antal ungdomar som är utrikes födda och är öppet arbetslösa eller arbetslösa i program v 43, 2022, samt därav utan arbete i mer än 6 eller 12. Åldersgrupp ungdomar t.o.m. 24 år.

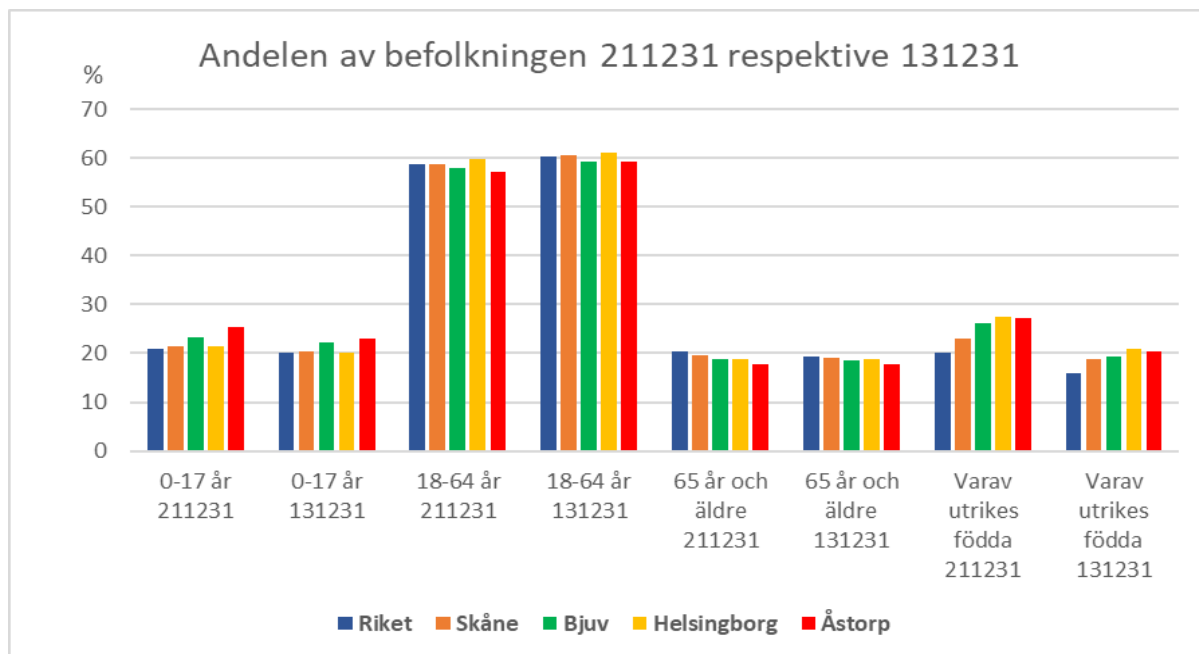


Kommentar: Antalet ungdomar (t.o.m. 24 år) som är utrikes födda och arbetslösa är något fler i Åstorps kommun än i Bjuvs kommun.

## 2 Befolkning

Källa: SCB befolkningsstatistik samt Kolada

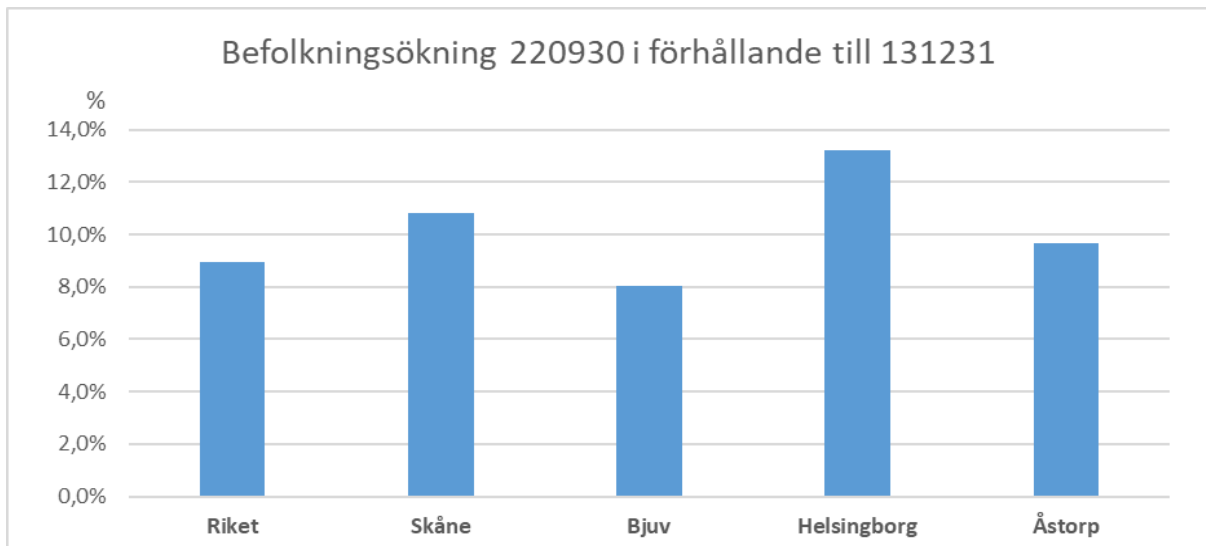
### 2.1 Demografi mm.



Kommentar: Andelen unga (0–17 år) är något högre i såväl Åstorps- som Bjuvs kommun jämfört med riket, samtidigt som andelen som är 65 eller äldre är något lägre.

Andelen utrikes födda (211231) är högre i såväl Åstorps kommun (27,2 %) som Bjuvs kommun (26,2 %) jämfört med riket (20,0 %).

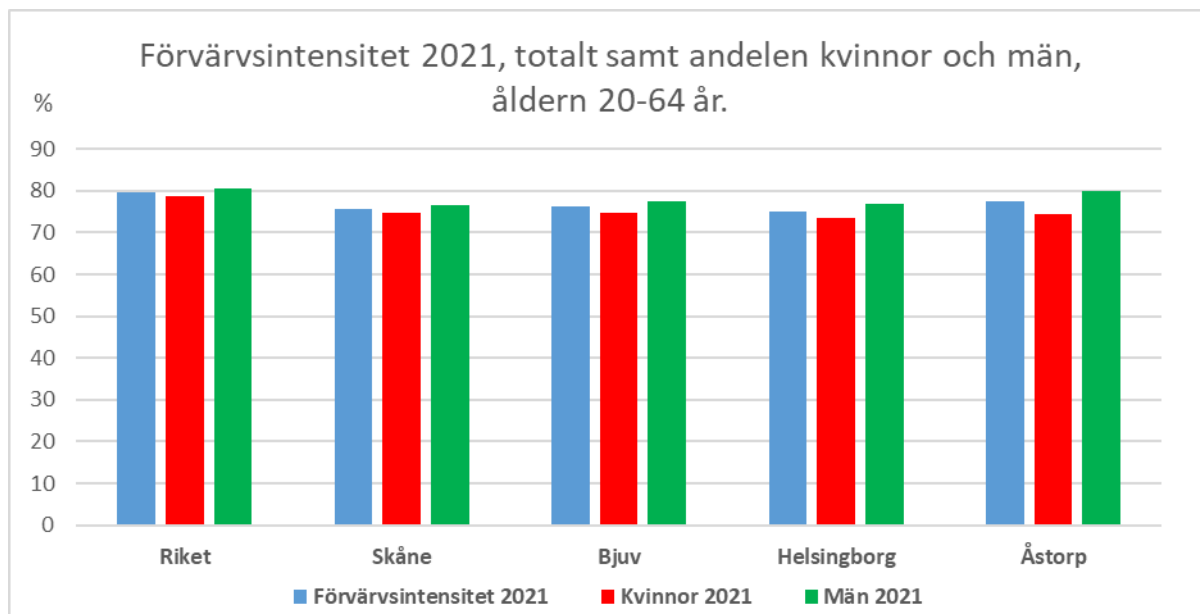
## 2.2 Befolkningsutveckling



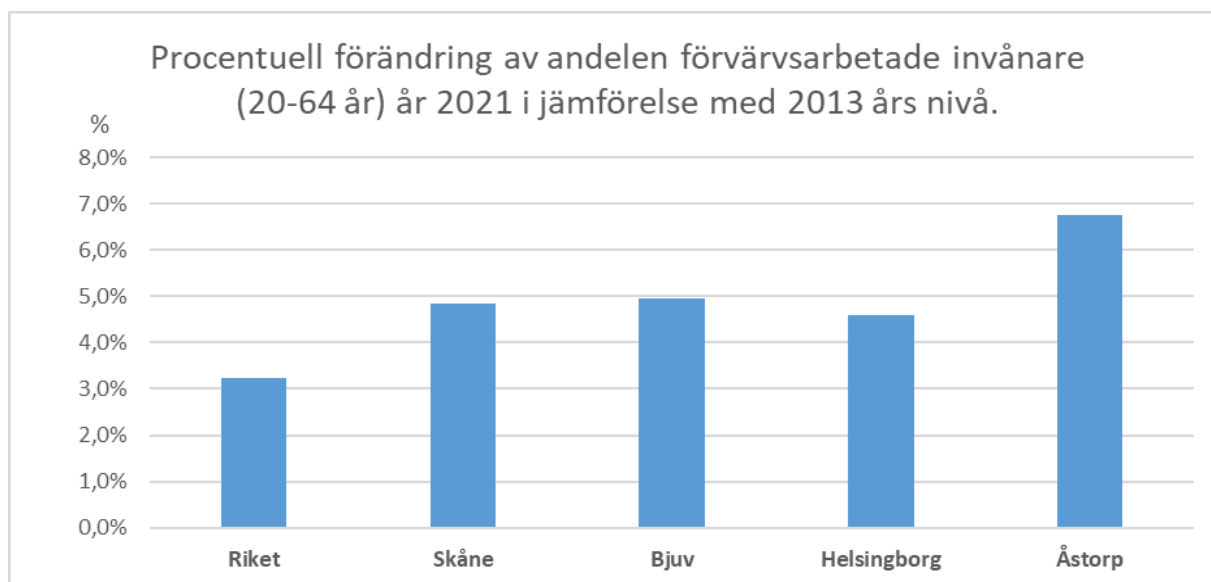
Kommentar: Den procentuella befolkningsökningen i Åstorps kommun är större än i Bjuvs kommun både i ett kortare och i ett lite längre tidsperspektiv.

## 2.3 Förvärsintensiteten

Förvärsintensiteten är ett mått som anger andelen personer med bostad (nattbefolkningen) som förvärsarbetar i en viss åldersgrupp i relation till samtliga i den aktuella åldersgruppen.



Kommentar: Förvärsintensiteten i såväl Bjuvs- som Åstorps kommun är lägre i jämförelse med riket som helhet. Jämfört med Skåne är dock förvärsintensiteten lite högre i såväl Bjuvs- som Åstorps kommun.



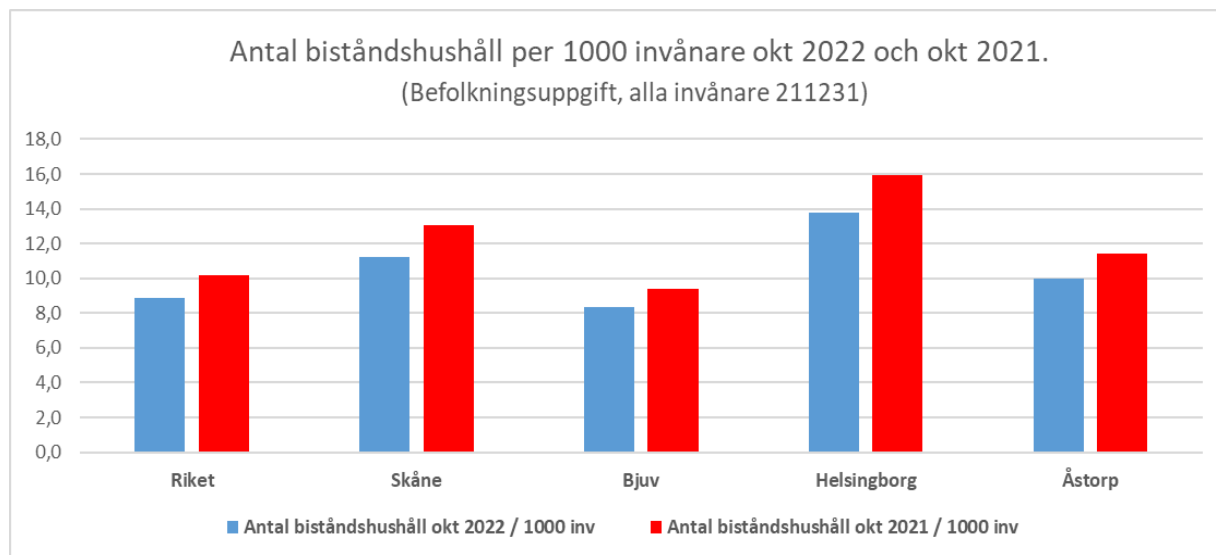
Kommentar: Den procentuella förändringen av andelen förvärsarbetande invånare i åldern 20-64 år har mellan åren 2013-2021 varit större i Åstorps kommun jämfört med Bjuvs kommun och riket som helhet.

### 3 Ekonomiskt bistånd

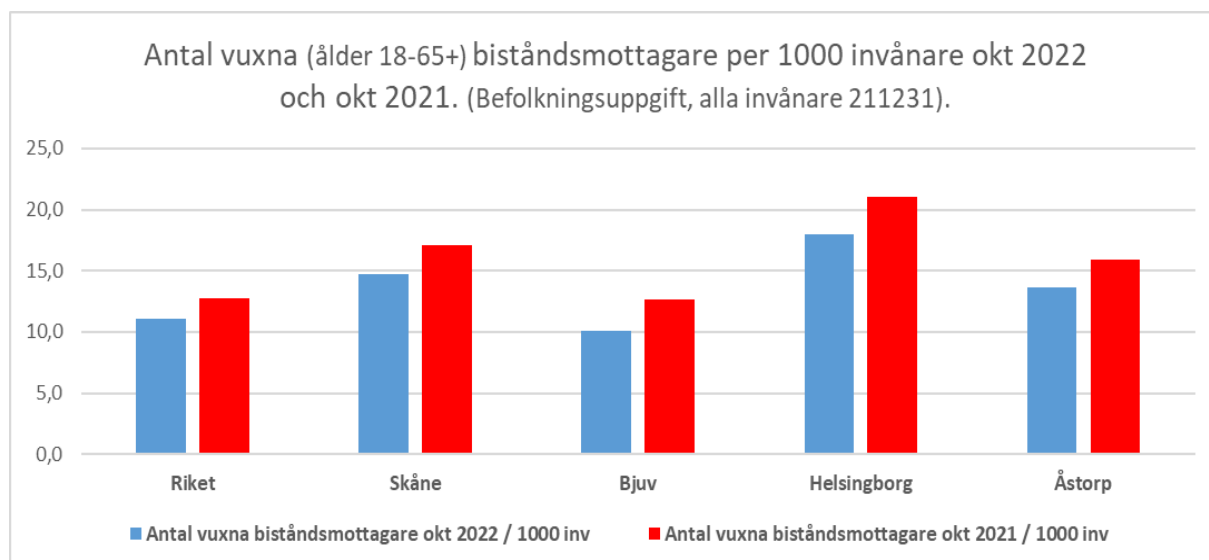
Källa: Månadsstatistik från samt Socialstyrelsens statistikdatabas.

Årsstatistik från Socialstyrelsens öppna jämförelser av ekonomiskt bistånd för år 2022, 2021 och 2020 (baserat på årsstatistik för 2021, 2020 och 2019) samt Socialstyrelsens årsstatistik.

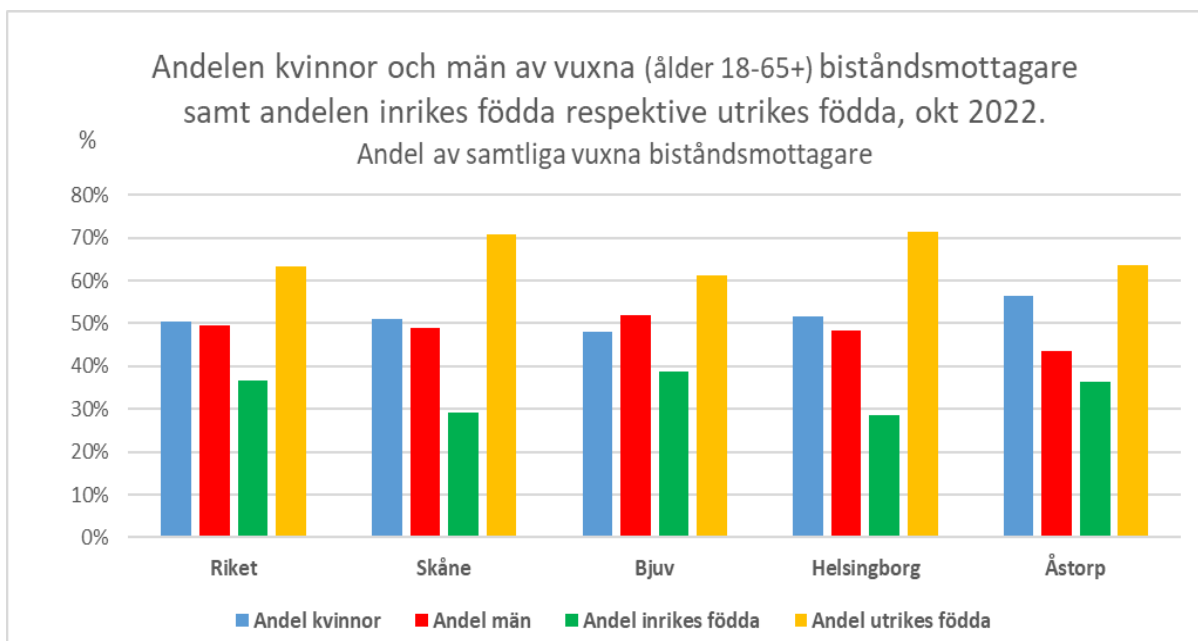
#### 3.1 Månadsstatistik för ekonomiskt bistånd okt. 2022 och okt. 2021.



Kommentar: Antalet biståndshushåll (okt. 2022) per 1000 invånare är något lägre i Bjuvs kommun jämfört med riket som helhet. I Åstorps kommun är antalet biståndshushåll på 1000 invånare högre än jämfört med riket som helhet. Antal biståndshushåll per 1000 invånare har minskat i såväl Bjuvs- som Åstorps kommun mellan de två mättillfällena.

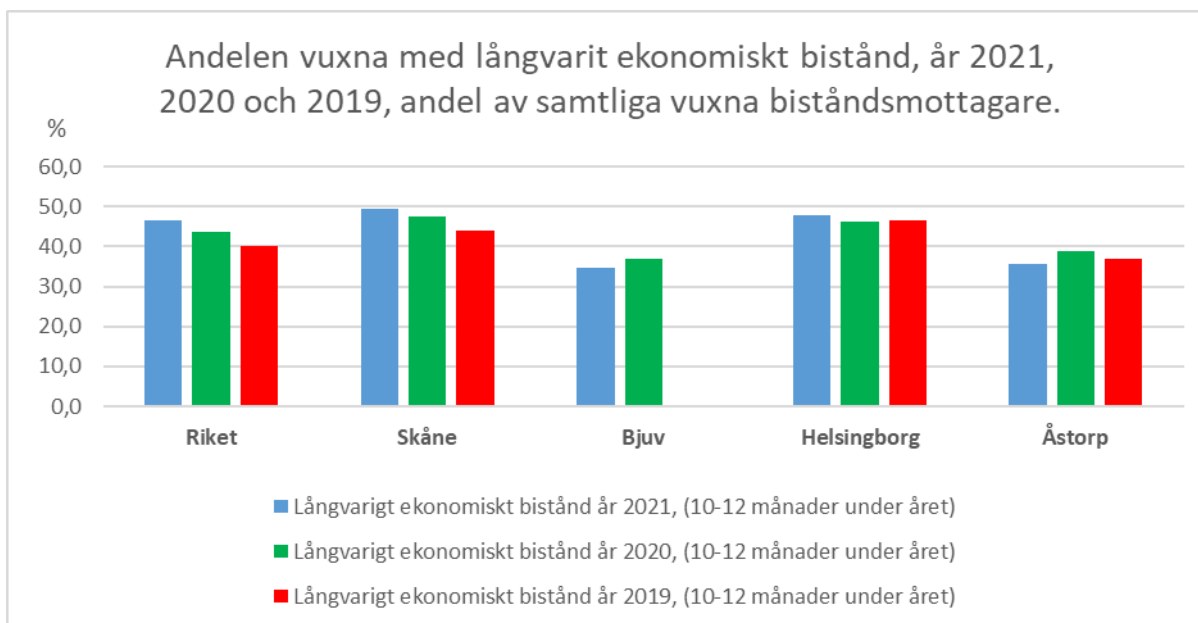


Kommentar: Antalet vuxna (ålder 18–65+) biståndsmottagare (okt. 2022) per 1000 invånare har minskat i såväl Bjuvs- som Åstorps kommun i jämförelse med okt. 2021. Bjuvs kommun ligger på ungefär samma antal biståndsmottagare per 1000 invånare som riket medan Åstorps kommun har fler vuxna biståndsmottagare per 1000 invånare än riket som helhet.

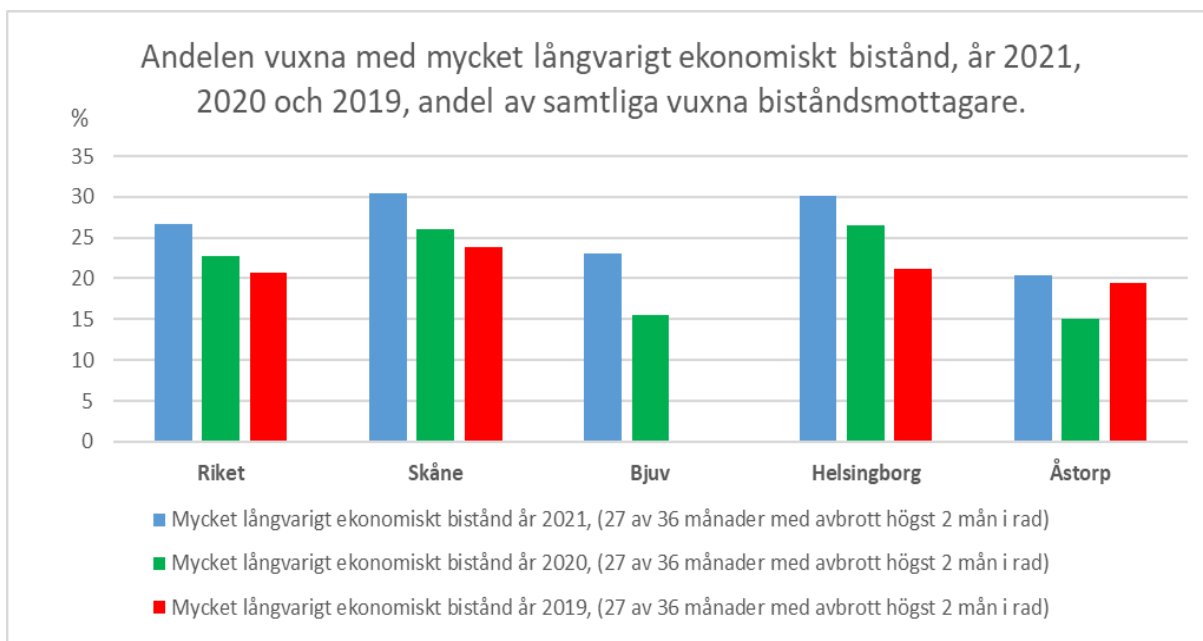


Kommentar: Andelen av vuxna biståndsmottagare (ålder 18–65+) som är inrikes födda är i såväl Bjuvs- som Åstorps kommun på ungefär samma nivå som riket som helhet. Skillnaden mellan könen avseende vuxna biståndsmottagare är större i Åstorps kommun jämfört med riket som helhet.

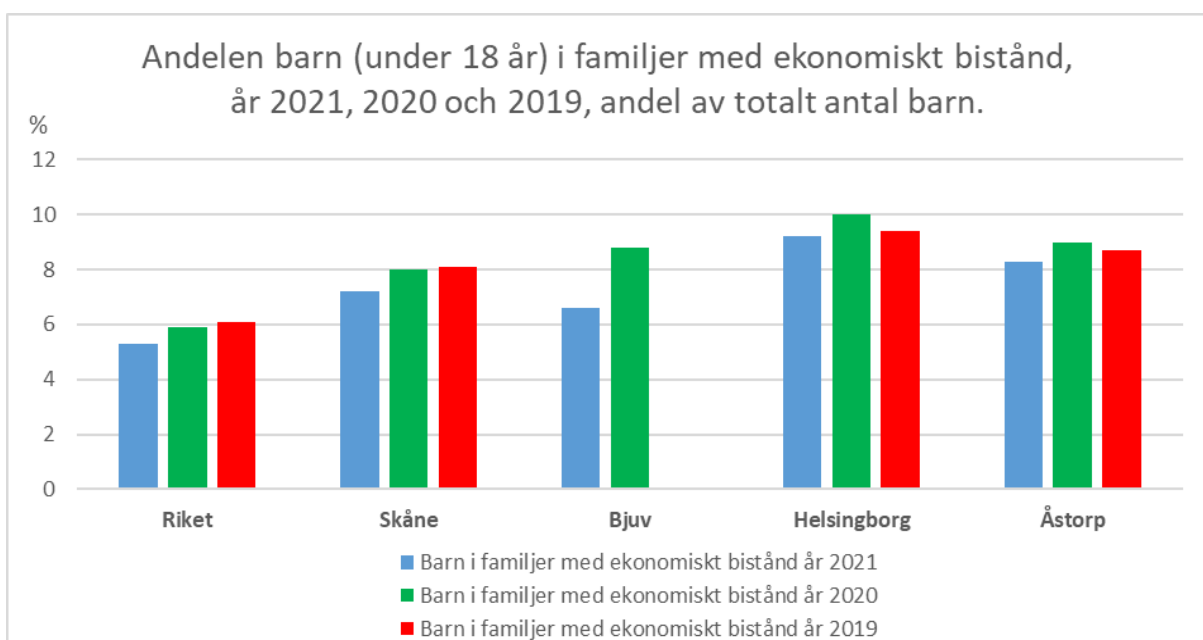
### 3.2 Årsstatistik 2021, 2020 och 2019 för ekonomiskt bistånd.



Kommentar: Andelen vuxna biståndsmottagare med långvarigt ekonomiskt bistånd år 2021 är lägre i såväl Bjuvs- som Åstorps kommun jämfört med riket som helhet. Andelen vuxna biståndsmottagare med långvarigt ekonomiskt bistånd har minskat i såväl Bjuvs- som Åstorps kommun från 2020 till 2021. Bjuvs kommun har ett bortfall i statistiken för år 2019.

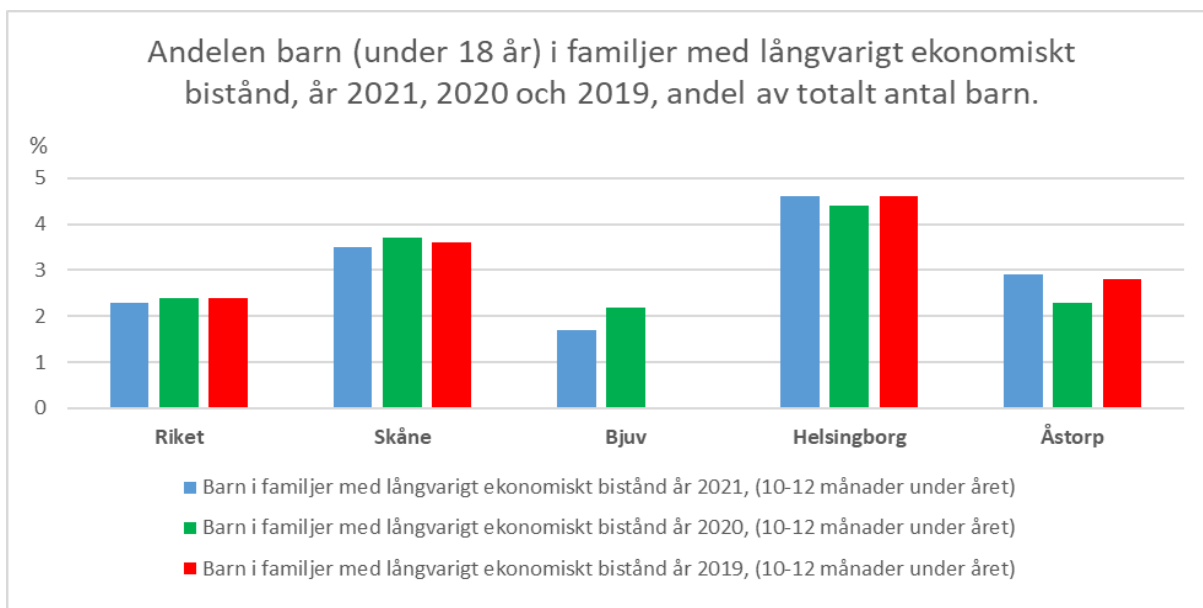


Kommentar: Andelen vuxna biståndsmottagare med mycket långvarigt ekonomiskt bistånd år 2021 är lägre i såväl Bjuvs- som Åstorps kommun jämfört med riket som helhet. Andelen vuxna biståndsmottagare med mycket långvarigt ekonomiskt bistånd har ökat i såväl Bjuvs- som Åstorps kommun från 2020 till 2021. Bjuvs kommun har ett bortfall i statistiken för år 2019.

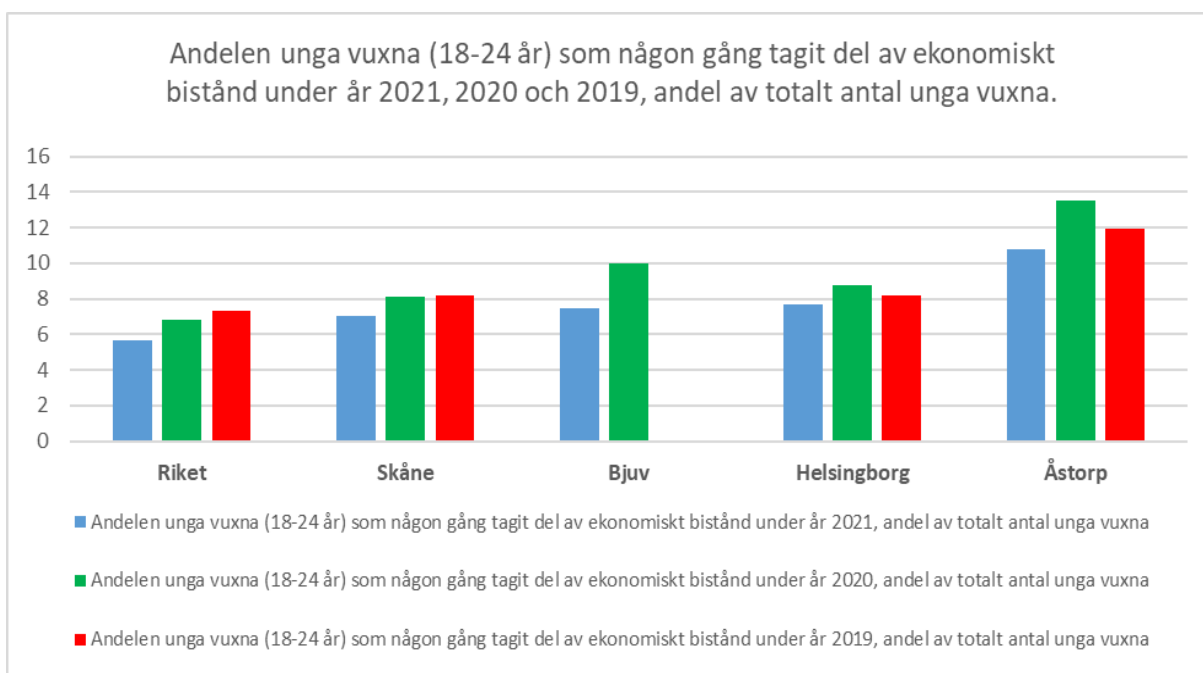


Kommentar: Andelen barn i familjer med ekonomiskt bistånd år 2021 (av totalt antal barn) är högre i såväl Bjuvs- som Åstorps kommun jämfört med riket som helhet. Andelen barn (av totalt antal barn) i familjer med ekonomiskt bistånd har minskat mest i Bjuvs kommun mellan år 2020 till 2021. Bjuvs kommun har ett bortfall i statistiken för år 2019.

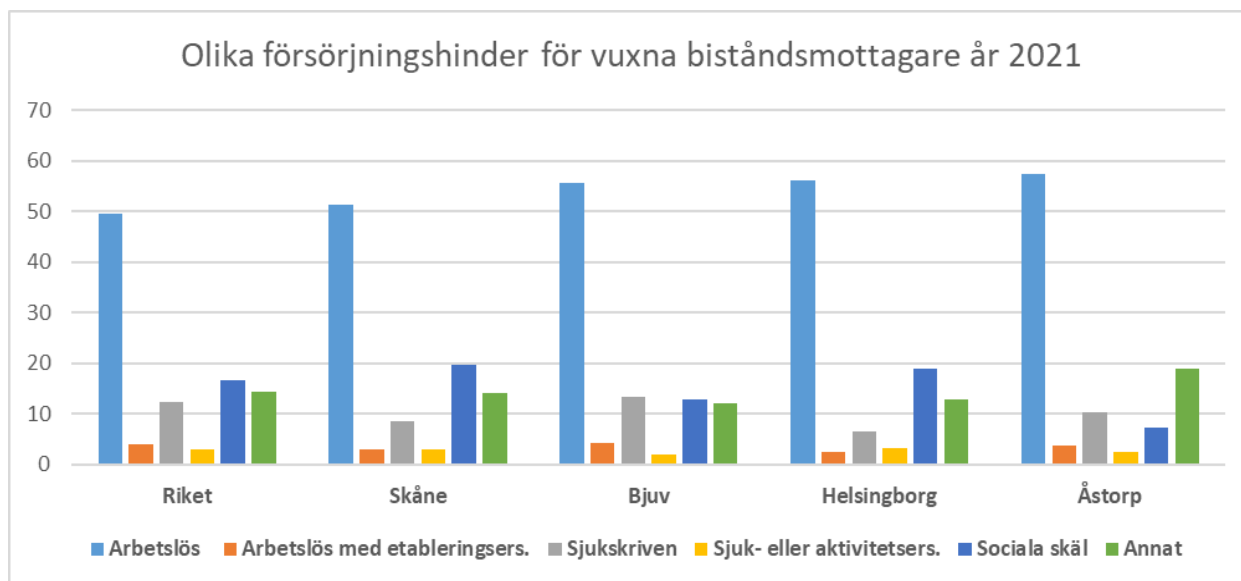




Kommentar: Andelen barn i familjer med långvarigt ekonomiskt bistånd år 2021 (av totalt antal barn) är i Bjuvs kommun något lägre jämfört med riket som helhet. Andelen barn (av totalt antal barn) i familjer med långvarigt ekonomiskt bistånd har minskat i Bjuvs kommun och ökat i Åstorps kommun mellan år 2020 till 2021. Bjuvs kommun har ett bortfall i statistiken för år 2019.



Kommentar: Andelen unga vuxna (18–24 år) som tagit del av ekonomiskt bistånd någon gång under år 2021 är högre i Bjuvs kommun och mycket högre i Åstorps kommun jämfört med riket som helhet. Bjuvs kommun har ett bortfall i statistiken för år 2019.



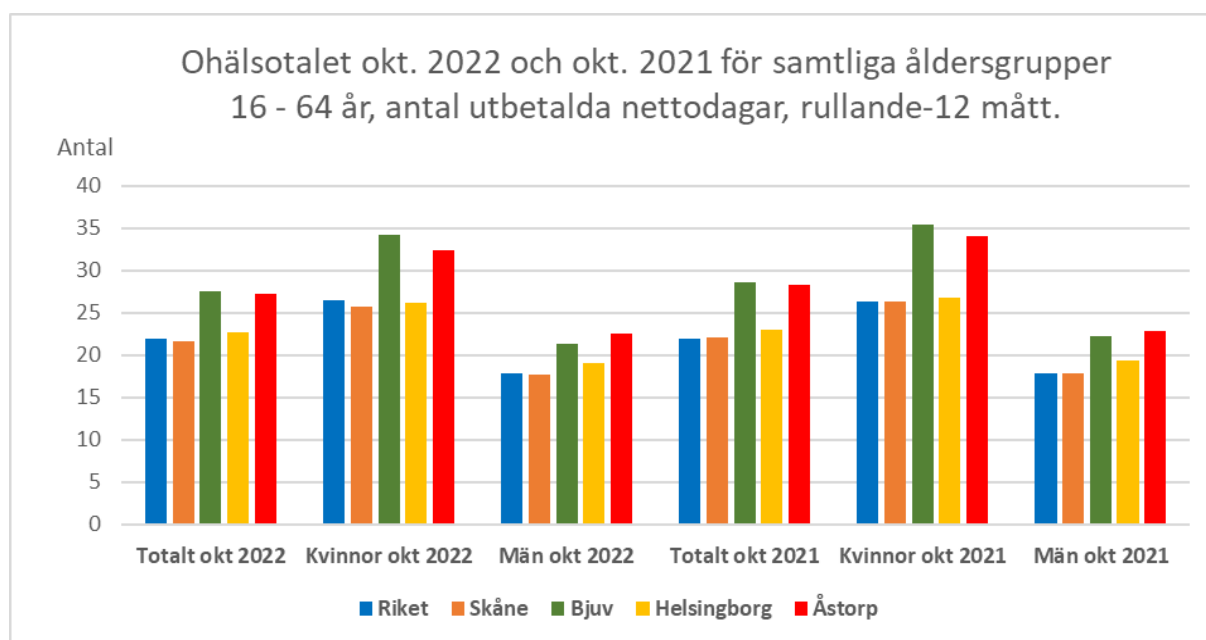
Kommentar: Andelen vuxna biståndsmottagare med försörjningshinder *sociala skäl* är något högre i Bjuvs kommun än i Åstorps kommun. Andelen vuxna biståndsmottagare med försörjningshinder *arbetslös* är högre i såväl Bjuvs- som Åstorps kommun jämfört med riket som helhet.

## 4.0 Ohälsotal

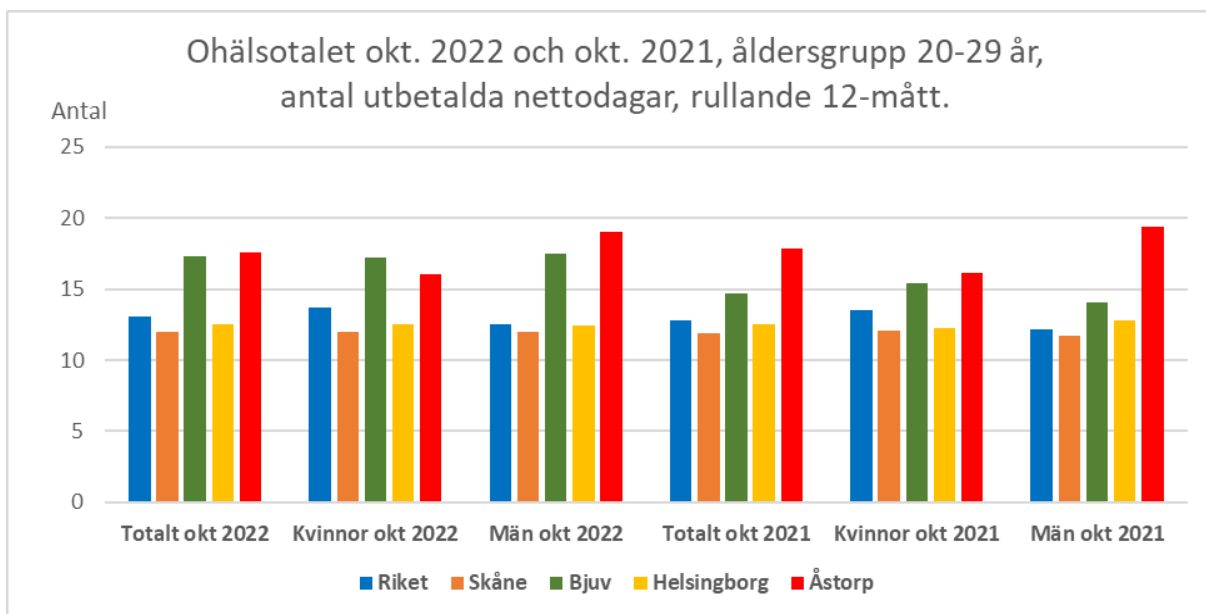
Källa: Försäkringskassan (ohälsotal och sjukpenningtal)  
Kolada (aktivitetsersättning)

Ohälsotalet är ett så kallat rullande -12 mått och anger antalet utbetalda nettodagar för en given 12 månaders period med sjukpenning, rehabiliteringspenning, arbetsskadesjukpenning samt sjukersättning och aktivitetsersättning per försäkrad i åldrarna 16–64 år. Med nettodagar menas att dagar med partiell ersättning omräknas till hela dagar, till exempel två dagar med halv ersättning blir en nettodag.

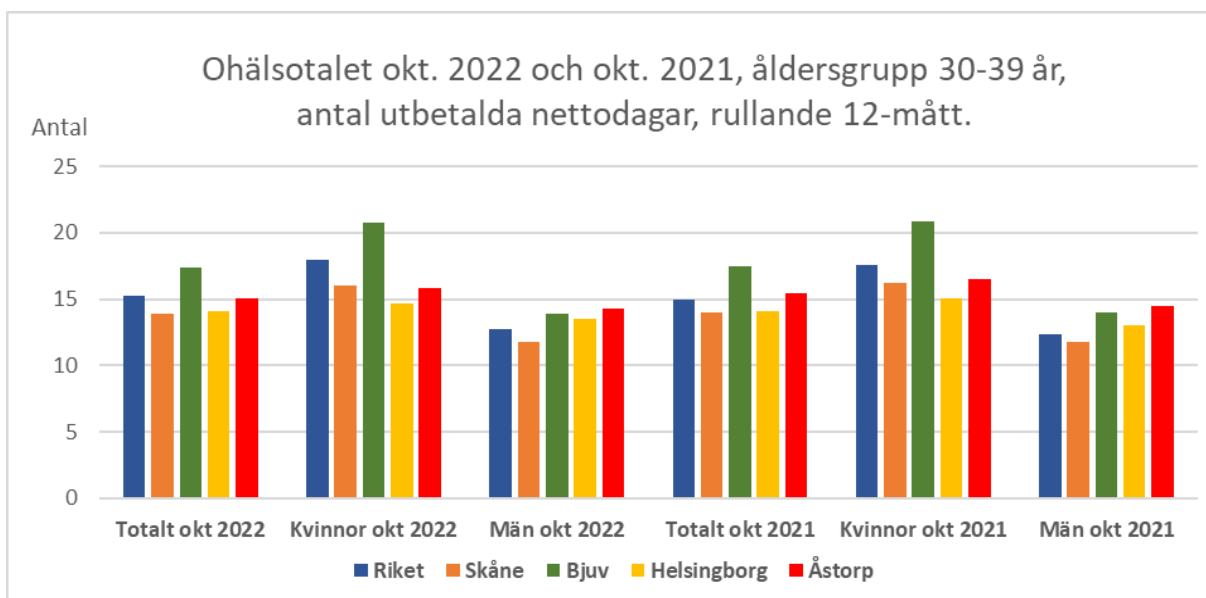
### 4.1 **Ohälsotal för oktober 2022 och för oktober 2021, antal utbetalda nettodagar för olika åldersgrupper, rullande -12 mått.**



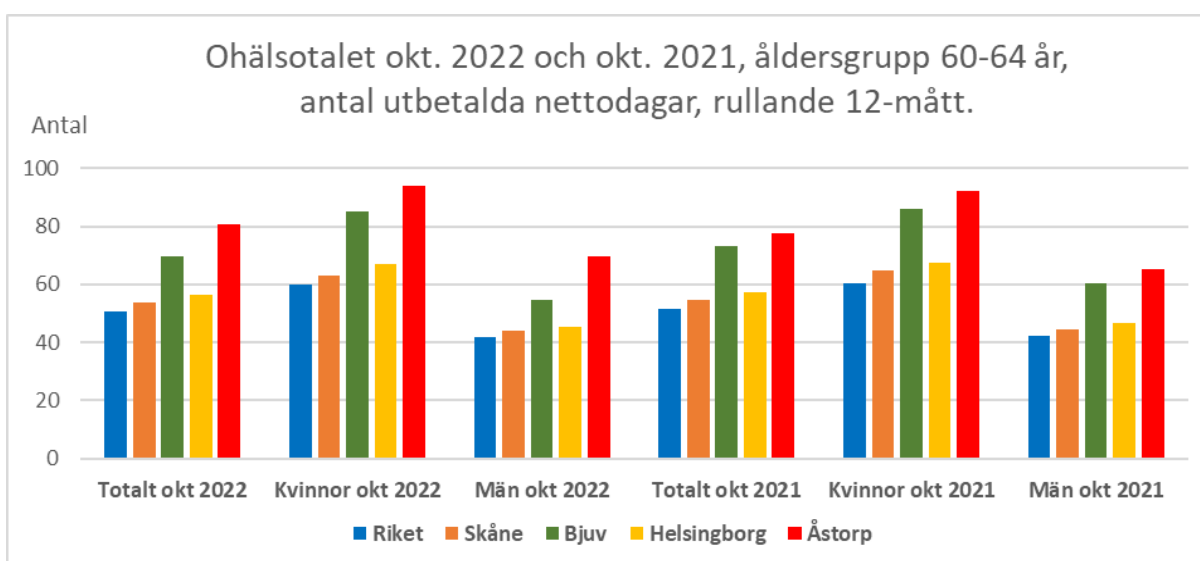
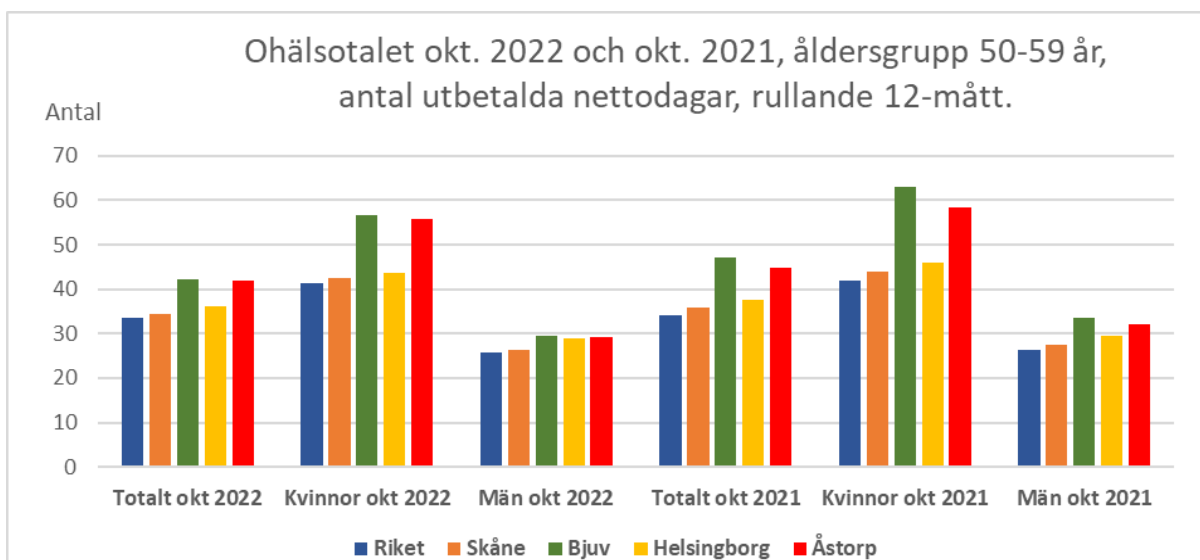
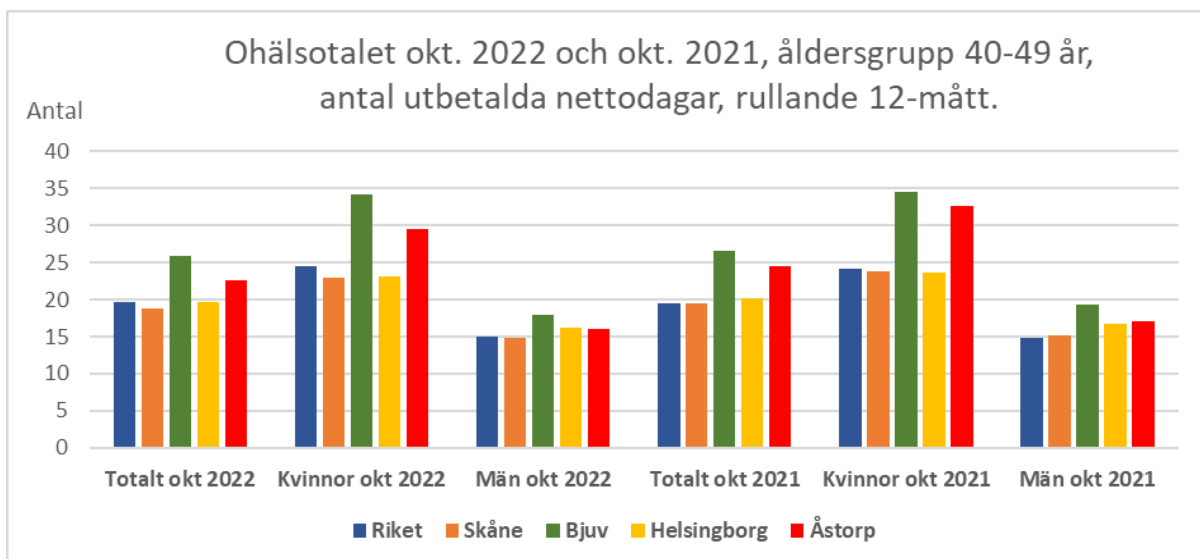
Kommentar: Ohälsotalet är högre i såväl Bjuvs- som Åstorps kommun jämfört med riket som helhet. Ohälsotalet för kvinnor är betydligt högre i såväl Bjuvs- som Åstorps kommun jämfört med riket som helhet.

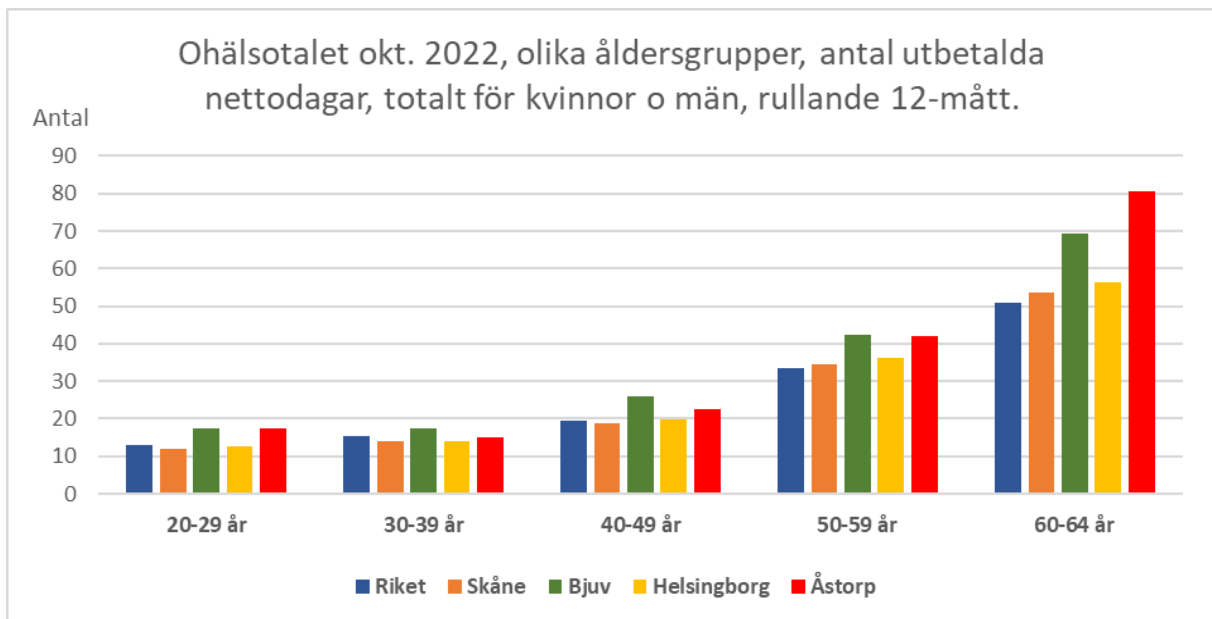


Kommentar: I denna åldersgrupp (20–29 år) finns det en stor skillnad på ohälsotalet mellan riket och såväl Bjuvs kommun som Åstorps kommun. Kvinnorna som grupp har ett högre ohälsotal speciellt i Bjuvs kommun jämfört med kvinnor i riket och när det gäller ohälsotalet för män har Åstorps kommun ett betydligt högre ohälsotal än jämfört med män i riket.



Kommentar: I denna åldersgrupp (30–39 år) är ohälsotalet i Bjuvs kommun lite högre än jämfört med riket som helhet medan det i Åstorps kommun är det på samma nivå som riket som helhet.



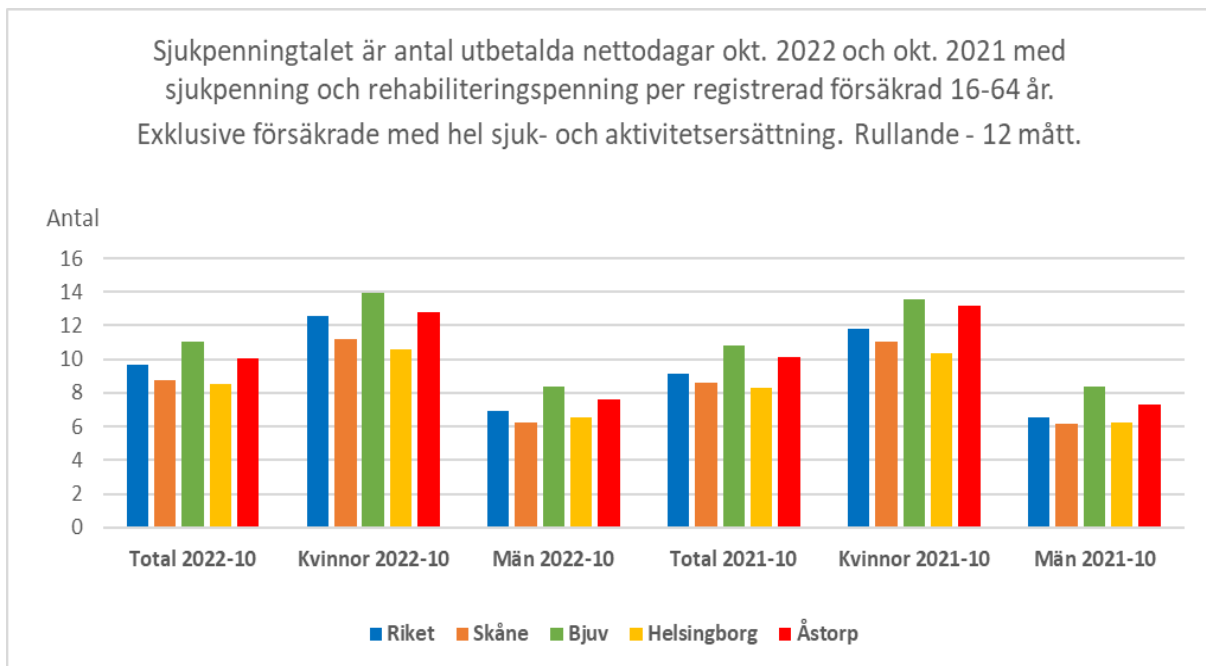


Kommentar: Ohälsotalet ökar för varje åldersgrupp. Gör man ett medelvärde av ohälsotalet i Bjuvs- och Åstorps kommun för varje åldersgrupp och jämför med rikets ohälsotal kan man konstatera att de största procentuella skillnaderna finns i åldersgruppen 60–64 år, följt av åldersgruppen 20–29 år.

## 4.2 Sjukpenningtal för oktober 2022 i jämförelse med oktober 2021.

Källa: Försäkringskassan

Sjukpenningtalet är ett så kallat rullande -12 mått och anger antalet utbetalda nettodagar för en given 12 månaders period med sjukpenning och rehabiliteringspenning per försäkrad i åldrarna 16–64 år, exklusive försäkrade med hel sjukersättning eller aktivitetsersättning. Med nettodagar menas att dagar med partiell ersättning omräknas till hela dagar, till exempel två dagar med halv ersättning blir en nettodag.



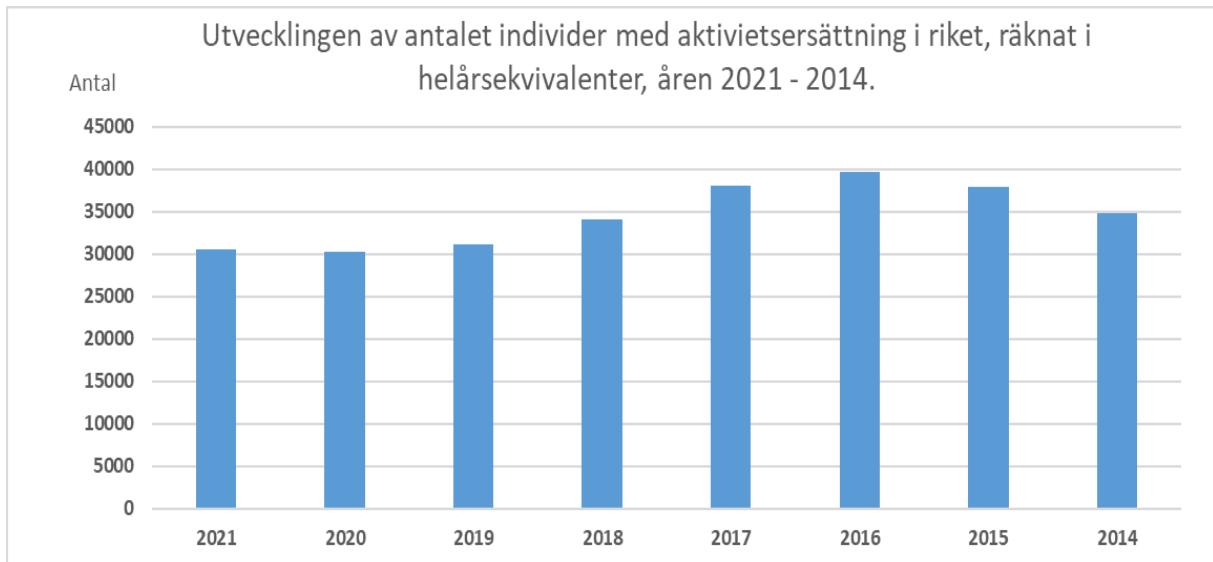
Kommentar: Totalt för män och kvinnor är sjukpenningtalet i oktober 2022 högre i såväl Bjuvs – som Åstorps kommun jämfört med riket som helhet. Sjukpenningtalet har ökat något i riket och i Bjuvs kommun från oktober 2021 till oktober 2022 medan det ligger på ungefär samma nivå i Åstorps kommun mellan mätillfällena.

Sjukpenningtalet är generellt sett ganska mycket högre för kvinnor än för män.

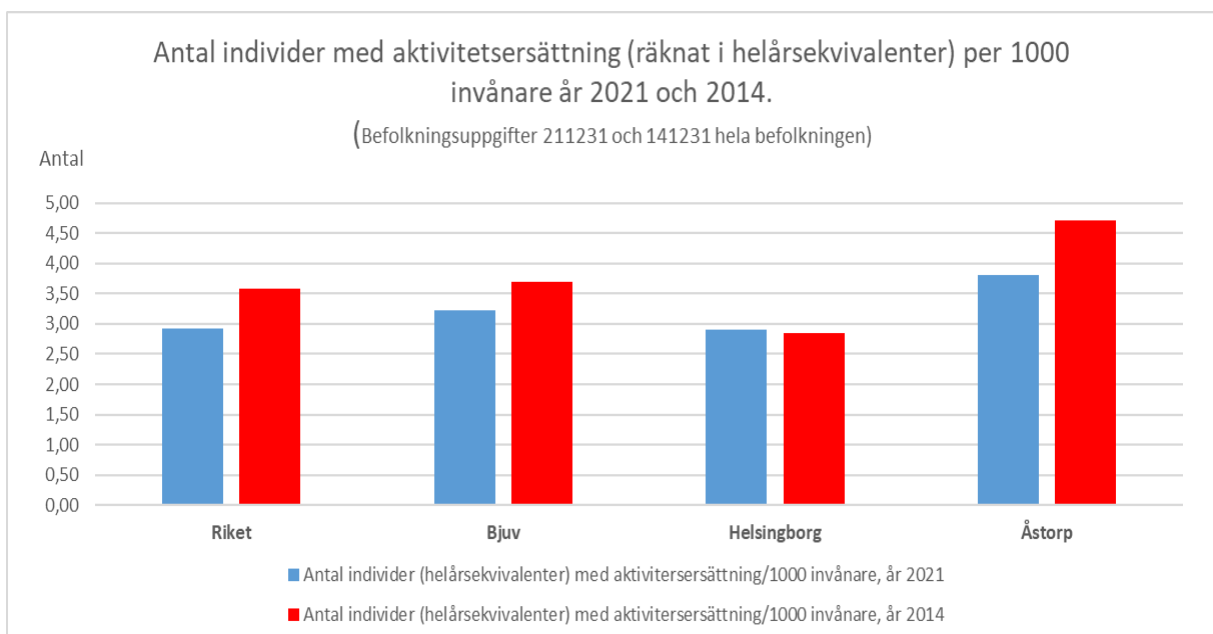
### 4.3 Unga vuxna (19–29 år) med aktivitetsersättning

Källa: Kolada

Redovisas i helårsekvivalenter. Med helårsekvivalenter avses individer som kan försörjas under ett helt år med full ersättning. Exempelvis blir två personer, som haft heltids aktivitetsersättning ett halvt år var, tillsammans en helårsekvivalent.



Kommentar: Utvecklingen av antal individer (räknat i helårsekvivalenter) med aktivitetsersättning visar på en ökning under åren 2014, 2015 och 2016 men fr.o.m. 2017 har antal individer (helårsekvivalenter) minskat och för 2021 är det färre än för 2014.



Kommentar: Antal unga vuxna (19–29 år) med aktivitetsersättning 2021 (räknat i helårsekvivalenter) per 1000 invånare (hela befolkningen) är fler i Åstorps kommun jämfört med riket som helhet.



## 5 Försörjningsmått

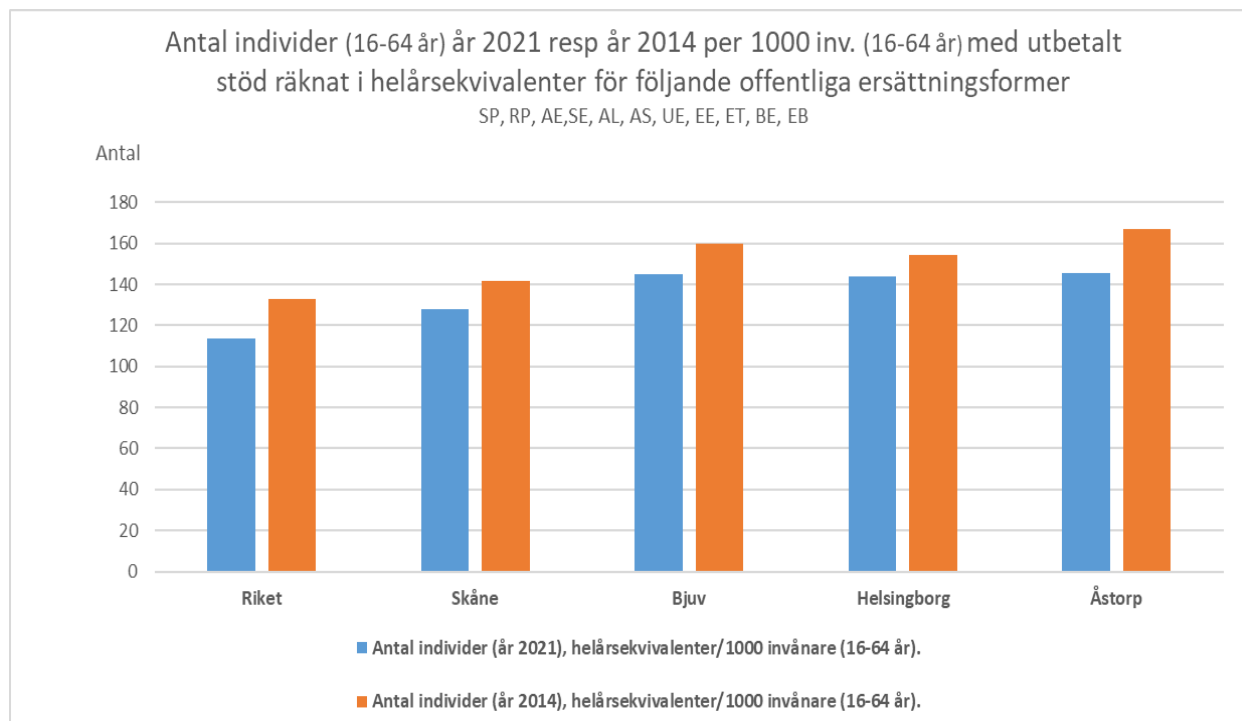
Källa: Finsam.se och SCB

SCB beräknar ett försörjningsmått för alla individer i åldrarna 16–64 år, där följande offentliga utbetalningar utgår:

- |                               |                    |
|-------------------------------|--------------------|
| • Sjukpenning (SP)            | Område: Ohälsa     |
| • Rehabiliteringspenning (RP) | Ohälsa             |
| • Aktivitetsersättning (AE)   | Ohälsa             |
| • Sjukersättning (SE)         | Ohälsa             |
| • Arbetslöshetskassa (AL)     | Arbetsmarknadsstöd |
| • Aktivitetsstöd (AS)         | Arbetsmarknadsstöd |
| • Utvecklingsersättning (UE)  | Arbetsmarknadsstöd |
| • Etableringsersättning (EE)  | Arbetsmarknadsstöd |
| • Etableringstillägg (ET)     | Arbetsmarknadsstöd |
| • Bostadersättning (BE)       | Arbetsmarknadsstöd |
| • Ekonomiskt bistånd (EB)     | Ekonomiskt bistånd |

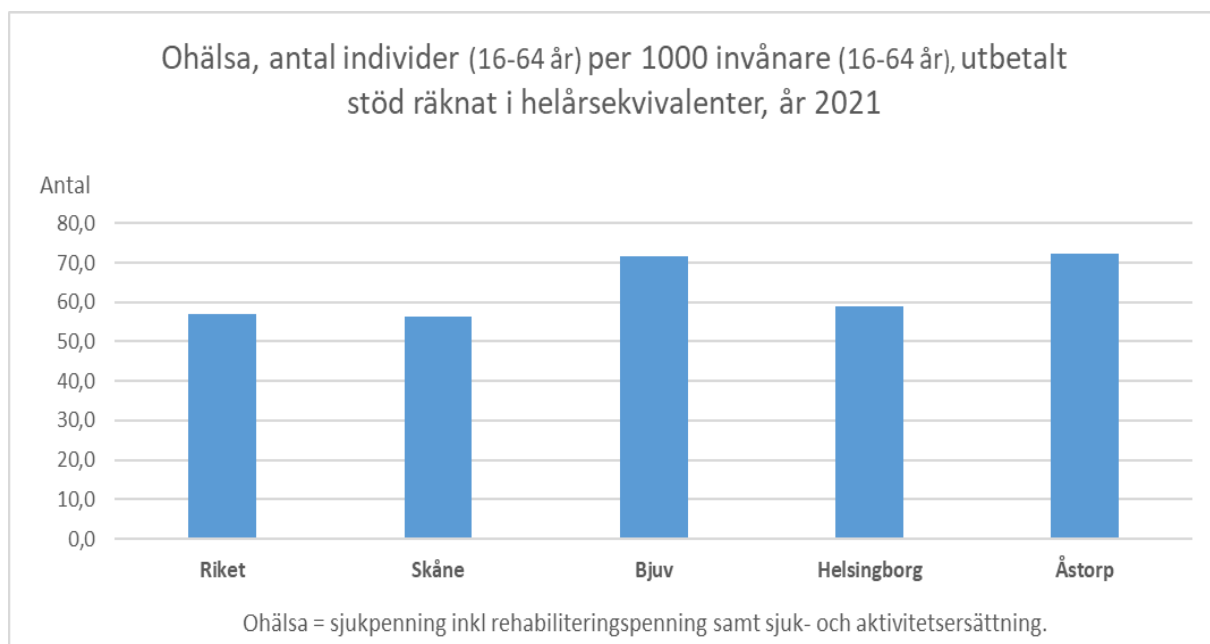
Statistiken redovisas utifrån antal helårsekvivalenter. Med helårsekvivalenter avses antal individer som kan försörjas under ett helt år med hel ersättning. Exempelvis blir två personer som varit heltidsarbetsarbetslösa ett halvt år var, tillsammans en helårsekvivalent.

### 5.1 Försörjningsmått för år 2021 och år 2014

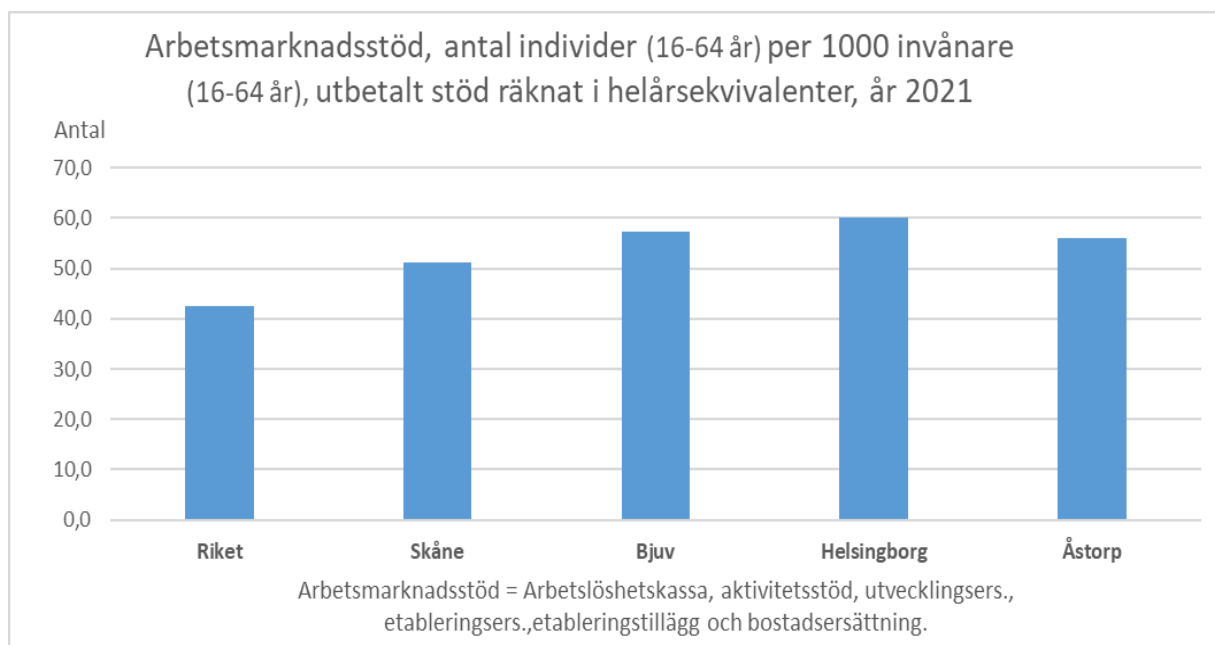


Kommentar: Diagrammet redovisar försörjningsmättet för alla individer i åldern 16–64 år. Antalet individer per 1000 invånare (16–64 år) med utbetalt stöd räknat i helårsekvivalenter är betydligt fler i Bjuvs- och Åstorps kommun jämfört med riket som helhet, år 2021.

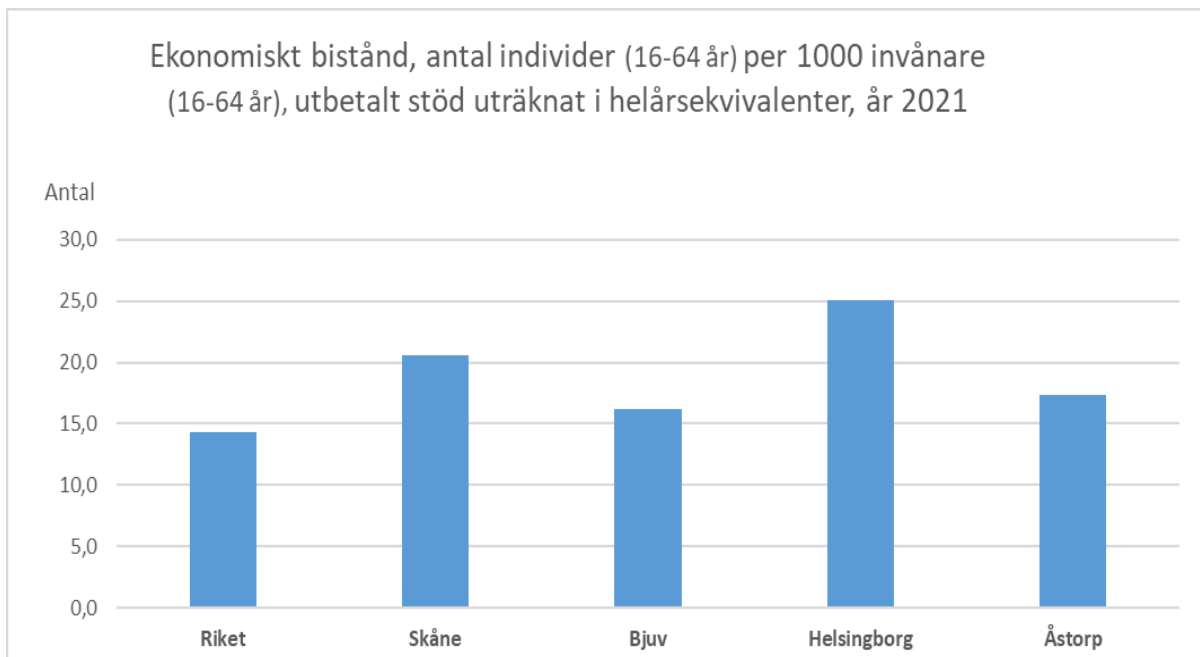
## 5.2 Försörjningsmått för 2021 uppdelat på områdena ohälsa, arbetsmarknadsstöd och ekonomiskt bistånd.



Kommentar: Inom området ohälsa är antalet individer 16–64 år per 1000 invånare, räknat i helårsekvivalenter, fler i såväl Bjuvs- som Åstorps kommun jämfört med riket som helhet, år 2021.



Kommentar: Inom området arbetsmarknadsstöd är antalet individer 16–64 år per 1000 invånare, räknat i helårsekvivalenter, fler i Bjuvs- och Åstorps kommun jämfört med riket som helhet, år 2021.



Kommentar: Inom ekonomiskt bistånd är antalet individer 16–64 år per 1000 invånare räknat i helårsekvivalenter något fler i såväl Bjuvs- som Åstorps kommun jämfört med riket som helhet, år 2021. Jämfört med Helsingborgs kommun är antalet individer per 1000 invånare räknat i helårsekvivalenter betydligt färre i såväl Bjuvs- som Åstorps kommun.

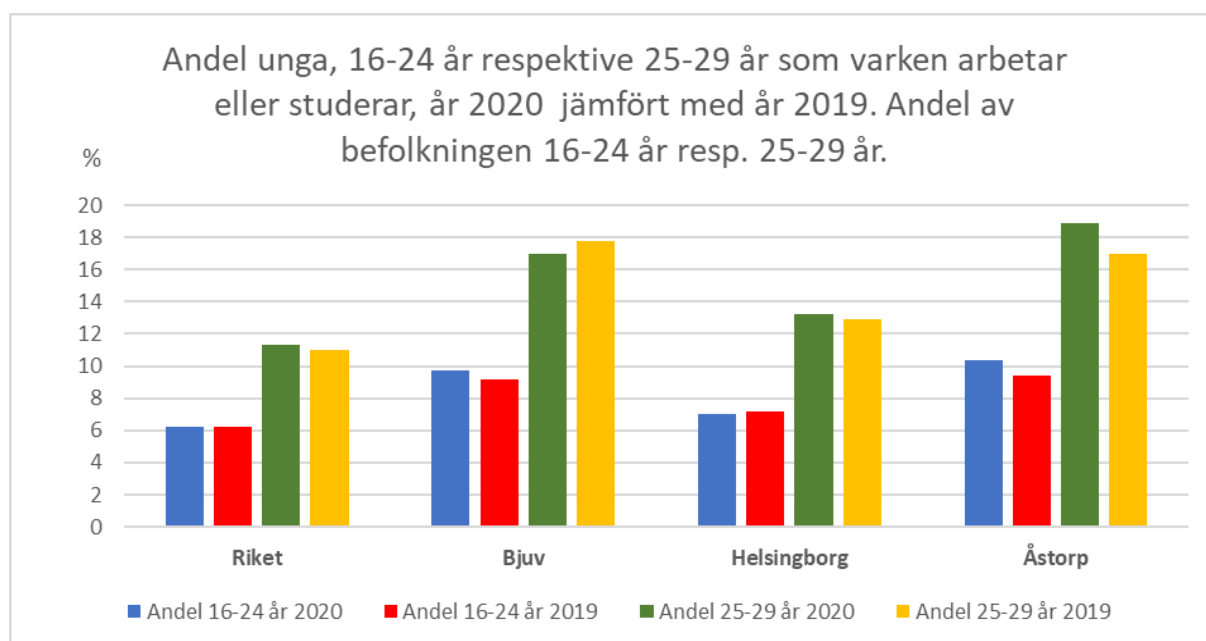
## 6 Unga som varken arbetar eller studerar

Källa: MUCF (myndigheten för ungdoms- och civilsamhällsfrågor)

Avser unga 16–29 år som är folkbokförda i Sverige och under ett helt kalenderår:

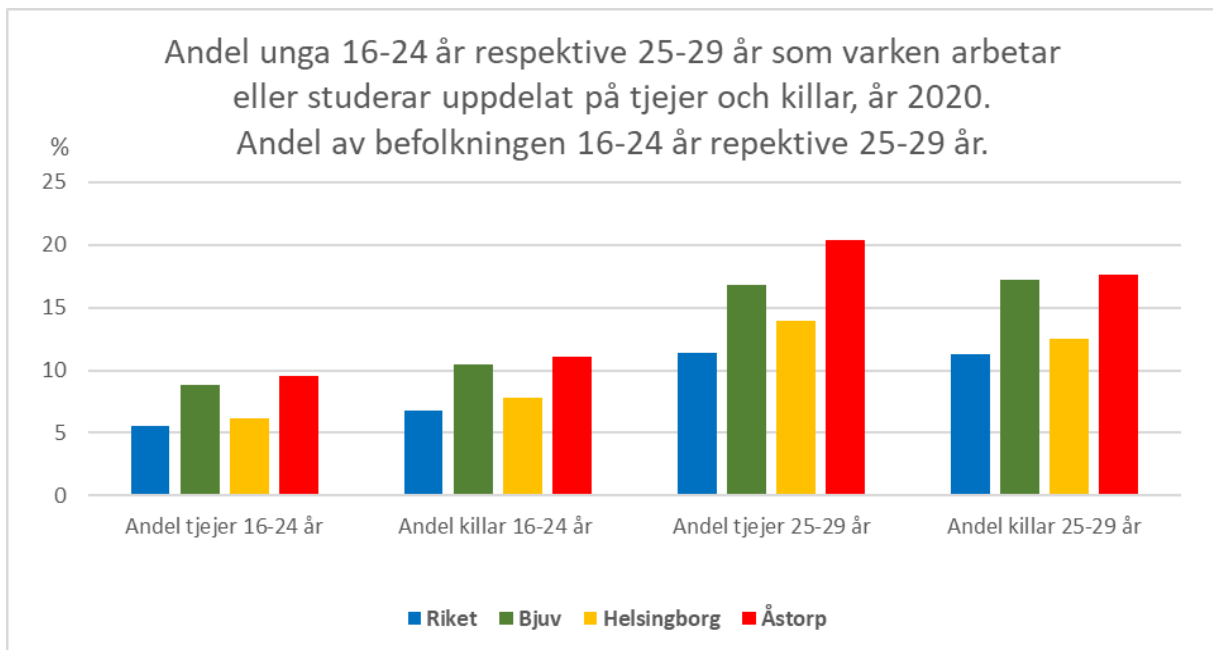
- Inte haft inkomst över ett basbelopp
- Inte haft studiemedel
- Inte varit utbildningsregistrerad eller studerat SFI mer än 60 timmar.

### 6.1 Andelen unga som varken arbetar eller studerar



Kommentar: Andelen unga som varken arbetar eller studerar är betydligt högre i såväl Bjuvs- som Åstorps kommun jämfört med riket som helhet. Negativt är att andelen unga 16–24 år som varken arbetar eller studerar har ökat något i såväl Bjuvs- som Åstorps kommun 2020 jämfört med 2019.

Andelen som varken arbetar eller studerar är betydligt högre för åldersgruppen 25–29 år än i åldersgruppen 16–24 år, detta mycket beroende på att i åldersgruppen 16–24 år är det betydligt fler som studerar.



Kommentar: Andelen unga (16–24 år) tjejer som varken arbetar eller studerar är betydligt fler i Bjuvs- och Åstorps kommun jämfört med riket som helhet.

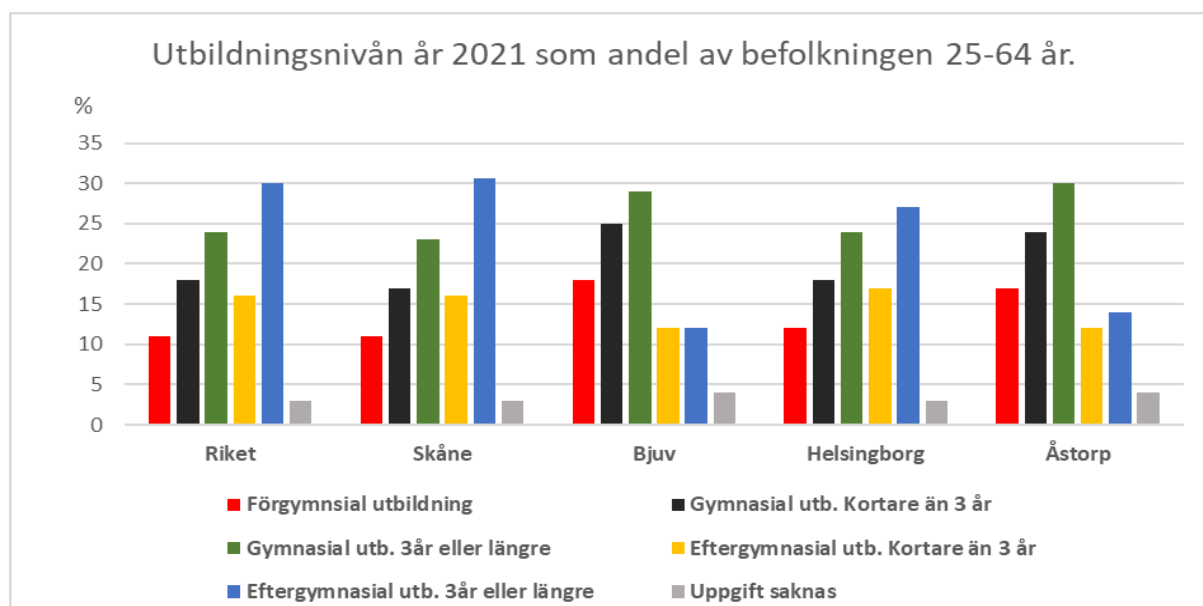
Andelen unga (25–29 år) tjejer som varken arbetar eller studerar är betydligt fler i Bjuvs- och Åstorps kommun jämfört med riket som helhet

## 7 Utbildning

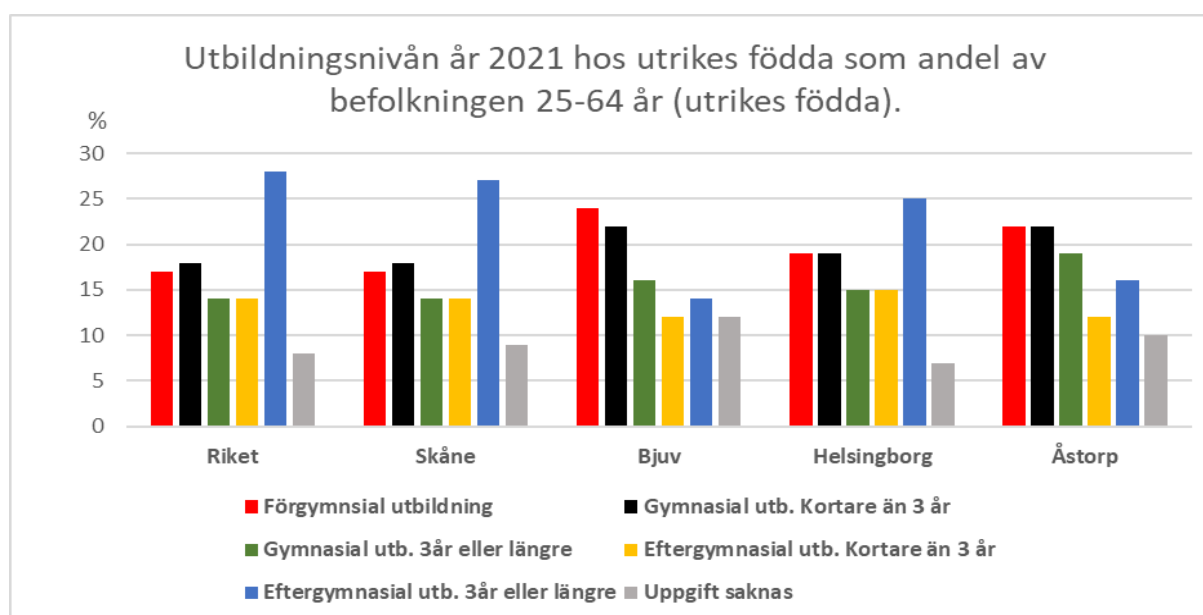
Källa: SCB och Kolada

Redovisar utbildningsnivån för 25–64 åringar, behörighet till gymnasieskola, andel gymnasieelever med examen, andel elever med grundläggande behörighet till högskola och andel elever som är etablerade på arbetsmarknaden respektive studerar på högskola/universitet.

### 7.1 **Utbildningsnivån år 2021 för åldersgruppen 25–64 år**

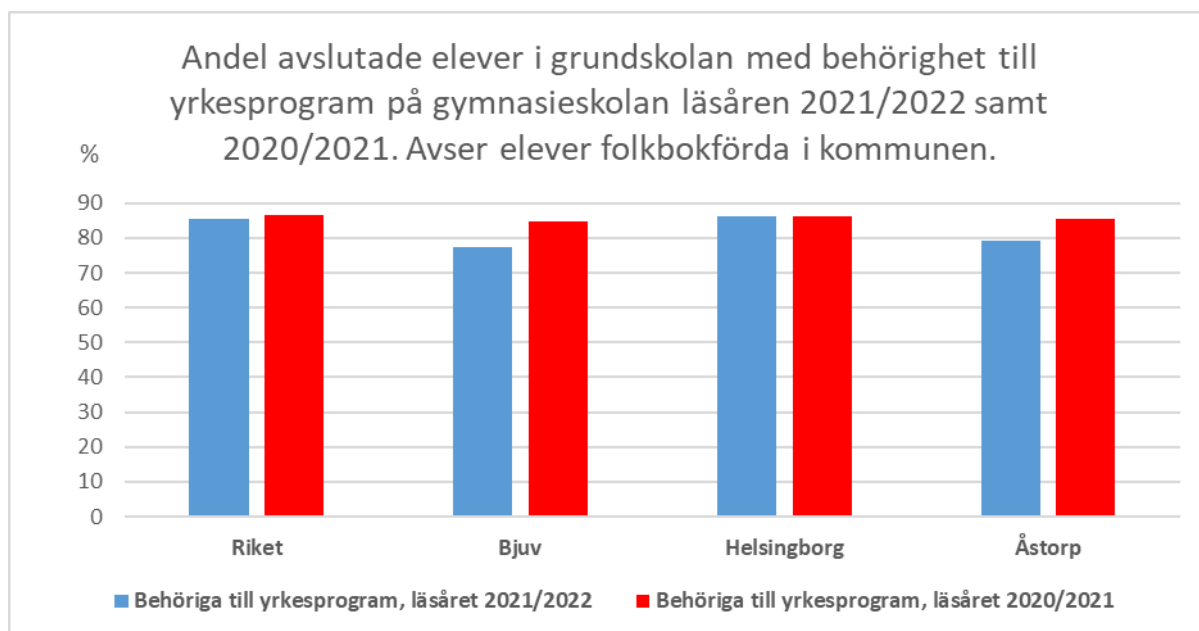


Kommentar: Såväl Bjuvs- som Åstorps kommun har en betydligt högre andel med förgymnasial utbildning jämfört med riket som helhet i åldersgruppen 25–64 år.

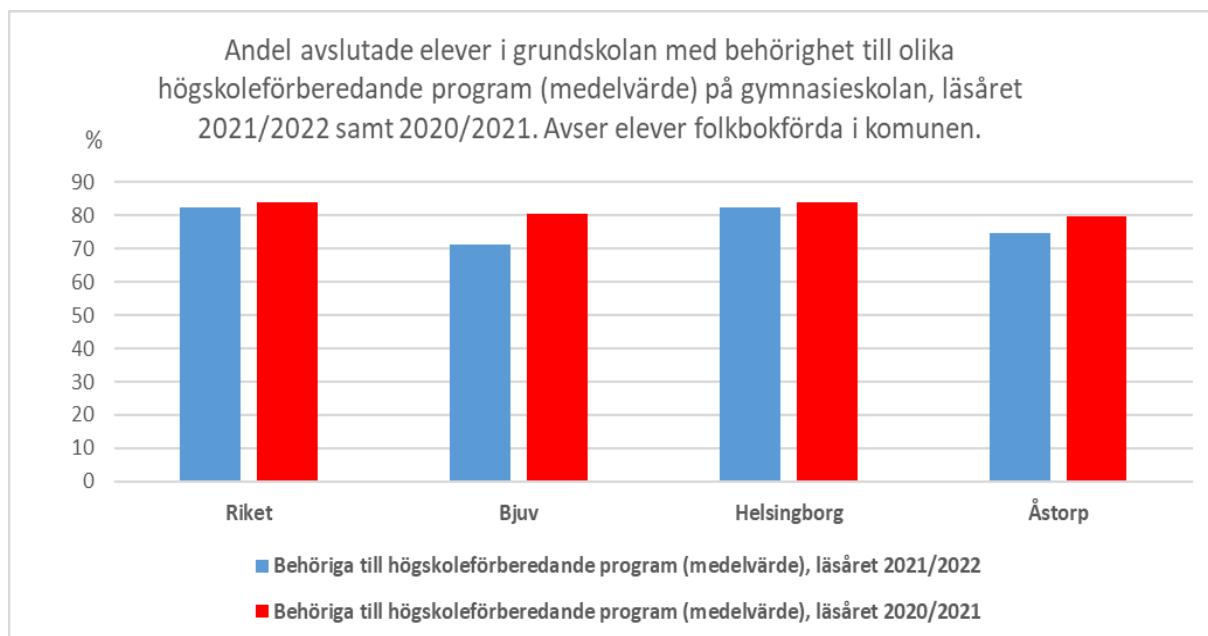


Kommentar: Såväl Bjuvs- som Åstorps kommun har en högre andel utrikes födda med förgymnasial utbildning jämfört med riket som helhet i åldersgruppen 25–64 år.

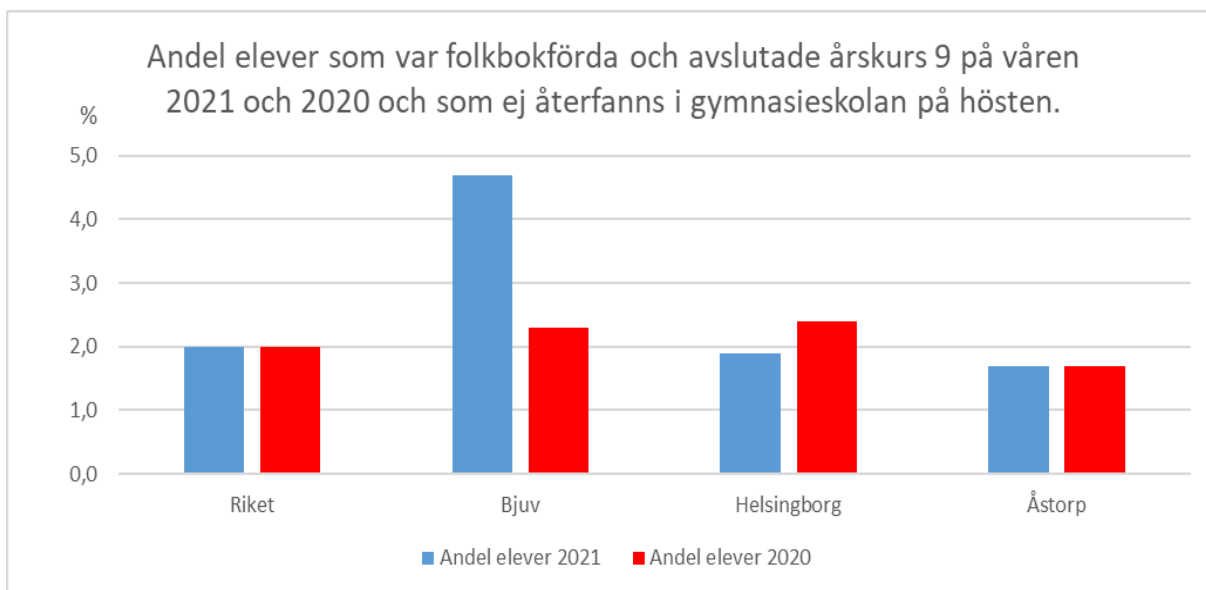
## 7.2 Andel avslutade elever i grundskolan med behörighet till gymnasieskolan.



Kommentar: Andelen avslutade elever i grundskolan (läsåret 2021/2022) med behörighet till yrkesprogram på gymnasieskolan är lite lägre i såväl Bjuvs- som Åstorps kommun jämfört med riket som helhet.

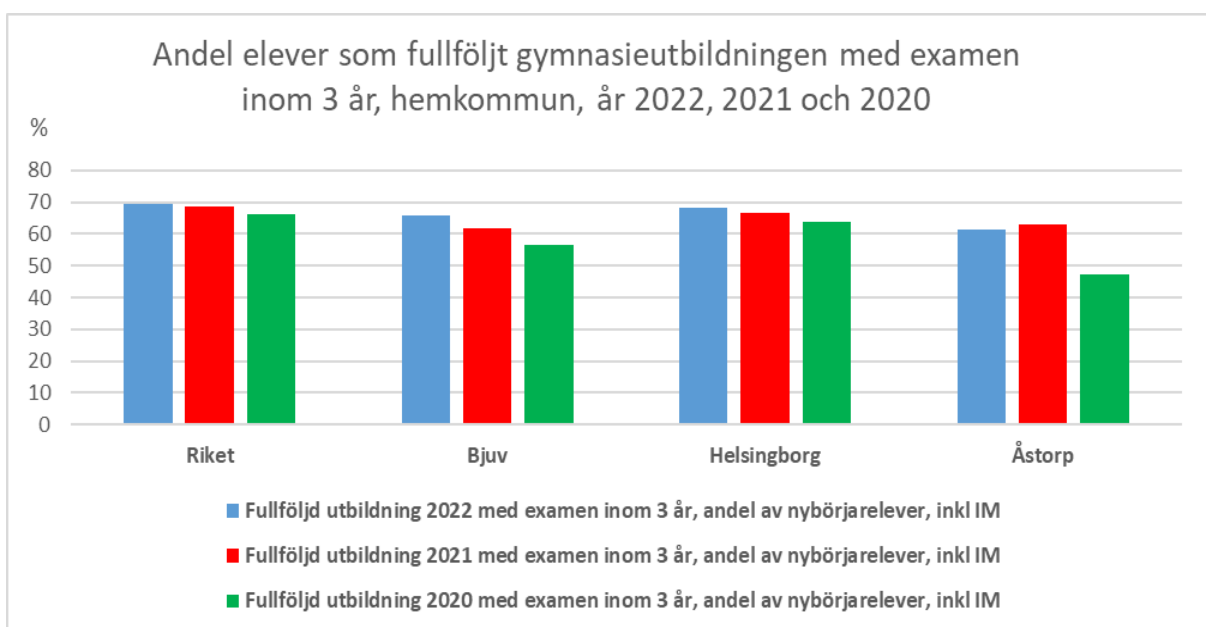


Kommentar: Andelen avslutade elever i grundskolan (läsåret 2021/2022) med behörighet till högskoleförberedande program på gymnasieskolan är något lägre i såväl Bjuvs- som Åstorps kommun jämfört med riket som helhet.



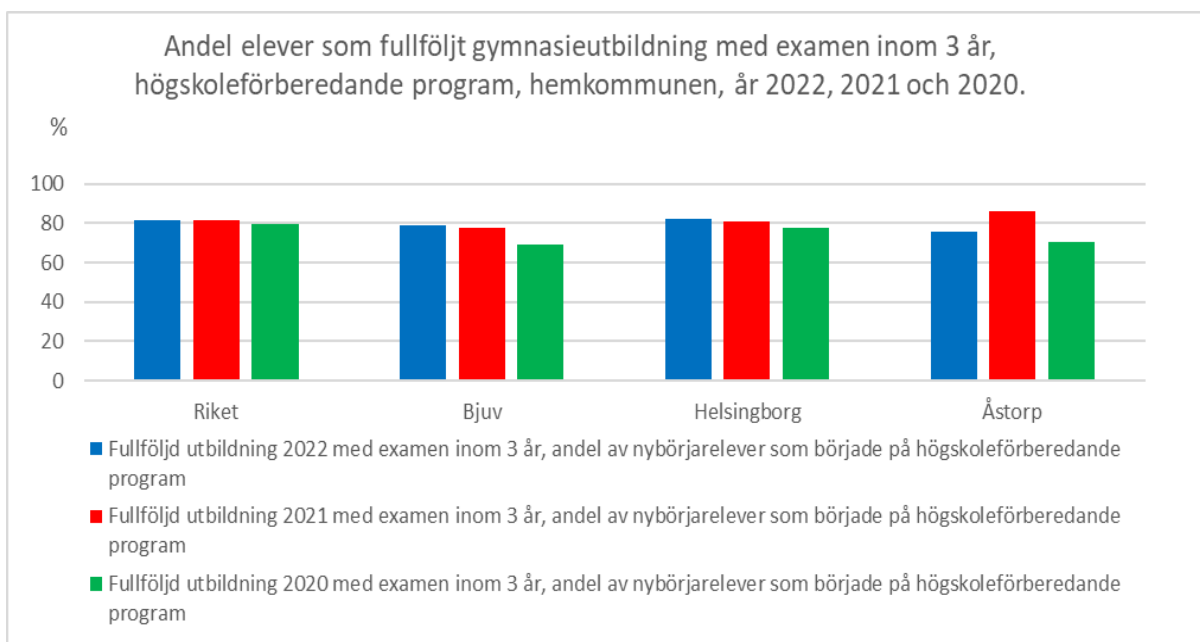
Kommentar: Andelen elever som avslutade årskurs 9 våren 2021 och ej återfanns i gymnasieskolan på hösten var i nivå med riket som helhet med undantag för Bjuvs kommun som hade en betydligt högre andel avslutade elever i årskurs 9 våren 2021 som ej återfanns i gymnasieskolan på hösten.

### 7.3 Andel elever som fullföljt gymnasieutbildningen



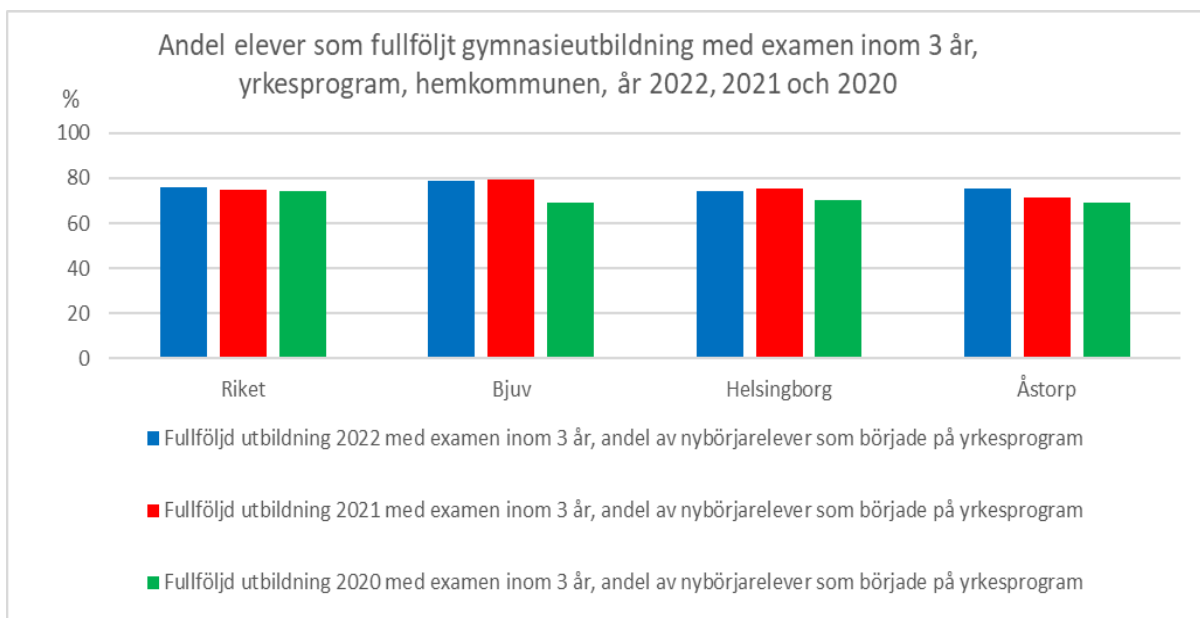
Kommentar: Andelen elever som fullföljt utbildning med examen inom 3 år (examen 2022) är i såväl Bjuvs- som Åstorps kommun färre jämfört med riket som helhet. I jämförelse mellan år 2020 och 2022 ökade andelen som fullföljt utbildning med examen inom 3 år speciellt i Åstorps kommun.



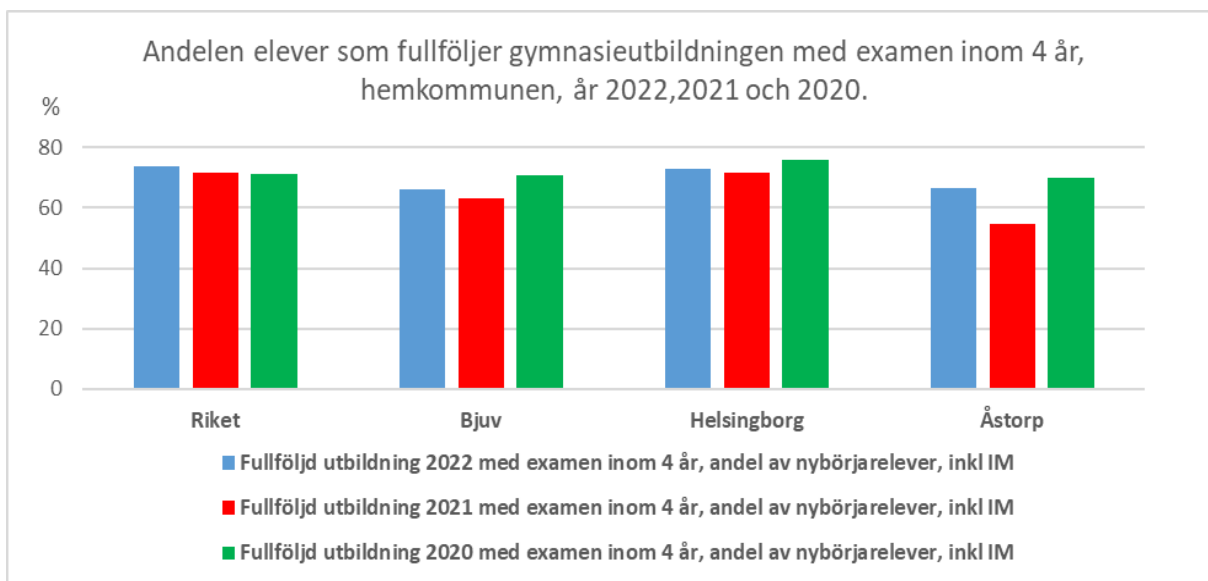


Kommentar: Andelen elever som fullföljt utbildningen med en examen inom 3 år, (examen 2022) är i såväl Bjuvs- som Åstorps kommun i nivå med riket som helhet.

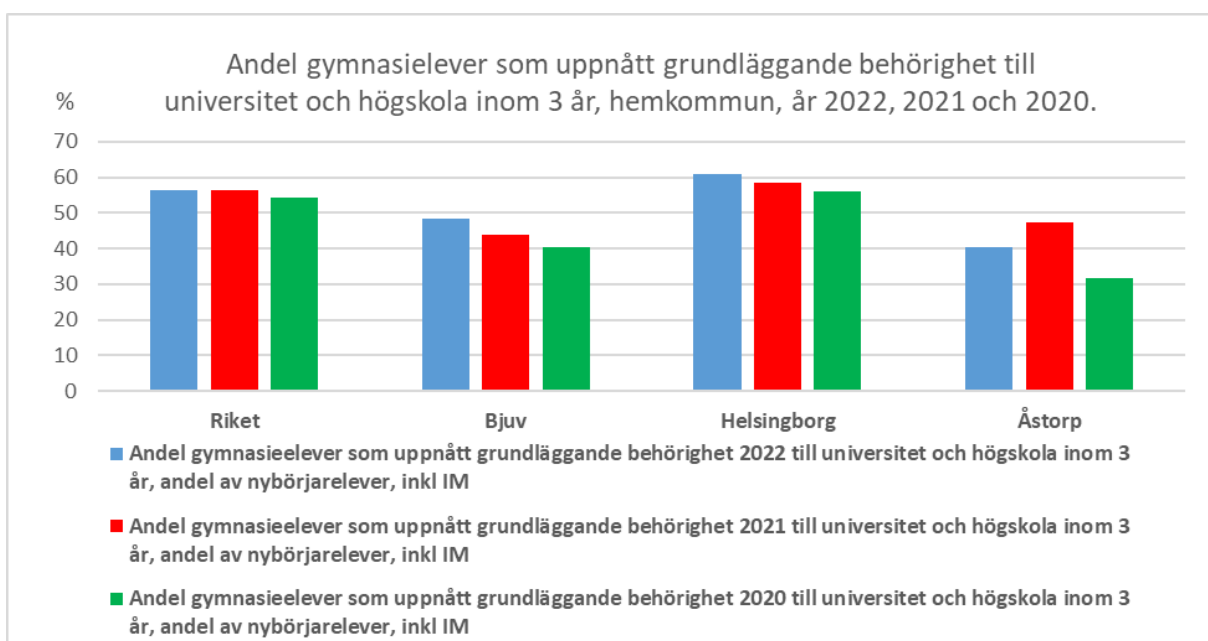
I jämförelse mellan år 2020 och 2022 ökade andelen som fullföljt utbildning inom 3 år med en examen speciellt i Bjuv kommun.



Kommentar: Andelen elever som fullföljt utbildningen med en examen inom 3 år, (examen 2022) är i såväl Bjuvs- som Åstorps kommun i nivå med riket som helhet. I jämförelse mellan år 2020 och 2022 ökade andelen som fullföljt utbildning speciellt i Bjuvs kommun medan ökningen var något mindre i Åstorps kommun.

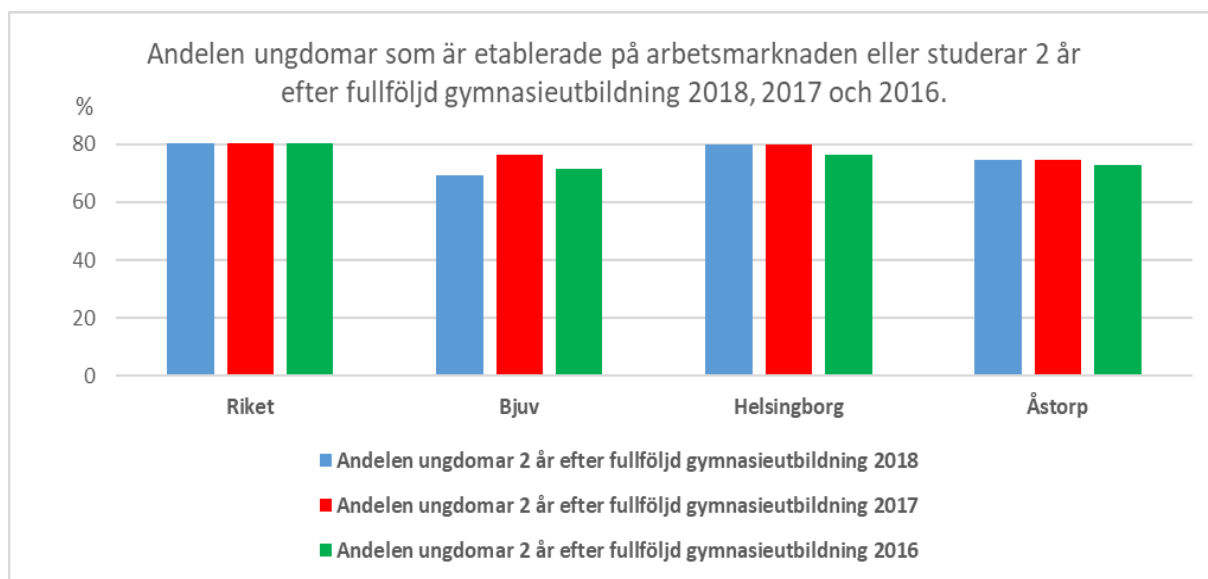


Kommentar: Andel gymnasieelever som fullföljt gymnasieutbildningen med examen inom 4 år är i såväl Bjuvs- som Åstorps kommun (2022) något lägre än i riket som helhet.



Kommentar: Andel elever med grundläggande behörighet till universitet och högskola inom 3 år (inkl. IM) är lägre i såväl Bjuvs- som Åstorps kommun jämfört med riket som helhet (2022). I jämförelse mellan år 2020 och 2022 ökade andelen som uppnått grundläggande behörighet till universitet och högskola i både Bjuvs- och Åstorps kommun.

## 7.4 Andelen elever som etablerat sig på arbetsmarknaden eller studerar 2 år efter fullföljd gymnasieutbildning.

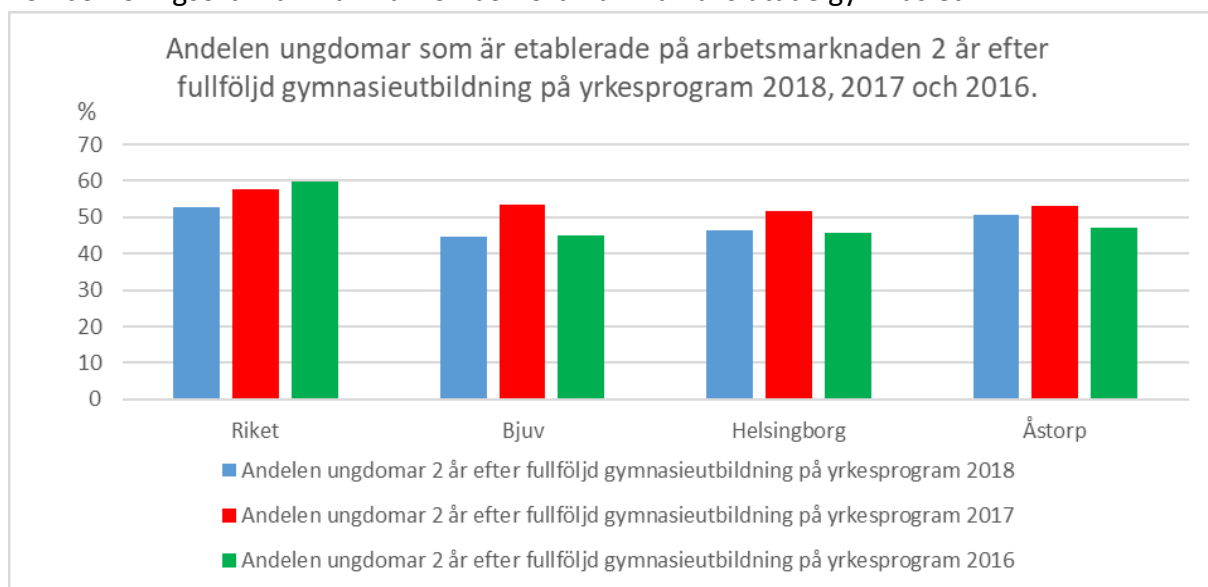


Kommentar: Andelen ungdomar som är etablerade på arbetsmarknaden eller studerar 2 år efter fullföljd gymnasieutbildning (våren 2018) är färre i såväl Bjuvs – som Åstorps kommun jämfört med riket som helhet.

Förklaring: Etablerad på arbetsmarknaden är man om man har en arbetsinkomst på minst 202 400 kr/år (år 2018) samt är sysselsatt i november månad.

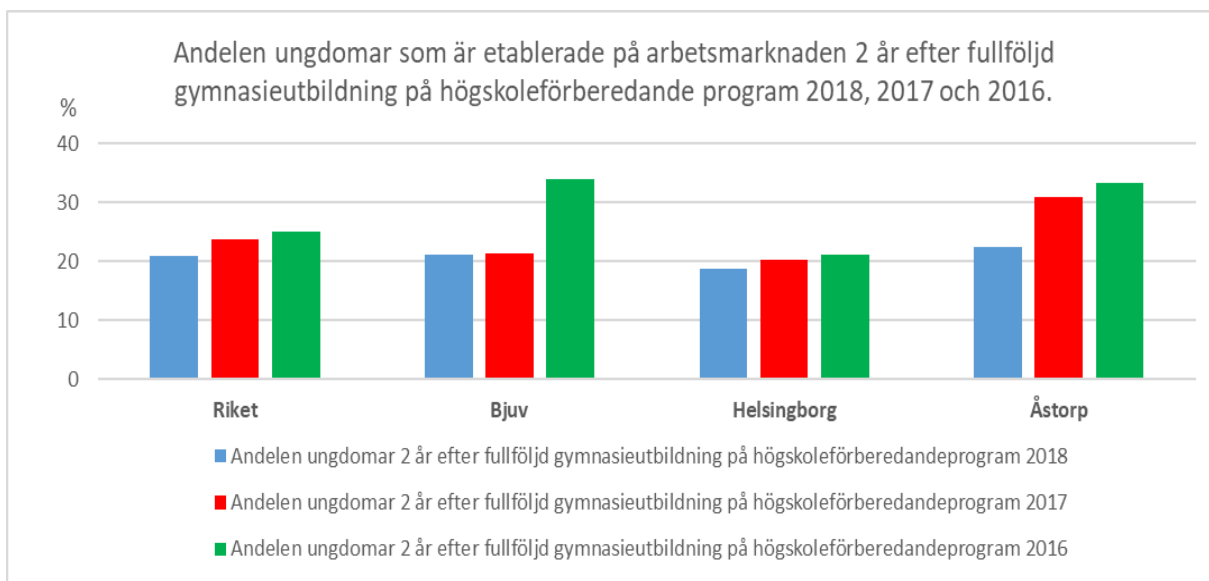
Studerar på högskola/universitet eller på annan studiemedelsberättigande utbildning.

Folkbokföringsort: Där man var folkbokförd när man avslutade gymnasiet.



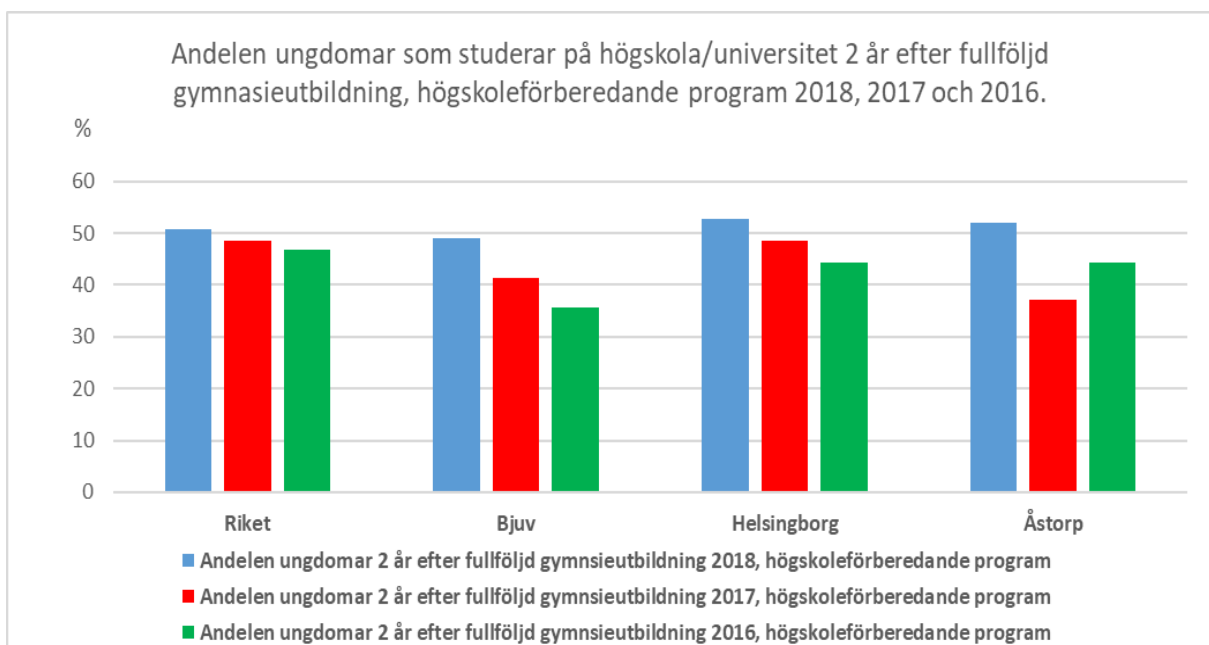
Kommentar: Andelen ungdomar som är etablerade på arbetsmarknaden 2 år efter fullföljd gymnasieutbildning (våren 2018) på yrkesprogram är färre i Bjuvs kommun jämfört med riket som helhet.

Förklaring: Etablerad på arbetsmarknaden – se ovan. Folkbokförd – se ovan.



Kommentar: Andelen ungdomar som är etablerade på arbetsmarknaden 2 år efter fullföljd gymnasieutbildning (våren 2018) på högskoleförberedande program är i såväl Bjuvs- som Åstorps kommun i nivå med riket som helhet.

Förklaring: Etablerad på arbetsmarknaden – se ovan. Folkbokförd – se ovan.



Kommentar: Andelen ungdomar som studerar på högskola/universitet 2 år efter fullföljd gymnasieutbildning (våren 2018) på högskoleförberedande program är i såväl Bjuvs- som Åstorps kommun i nivå med riket som helhet. Andelen ungdomar som studerar på högskola/universitet 2 år efter fullföljd gymnasieutbildning 2018 har ökat i jämförelse med de som avslutade gymnasiet 2016 i såväl Bjuvs- som Åstorps kommun.

Folkbokföringsort: Där man var folkbokförd när man avslutade gymnasiet.