



Målgruppsanalys för Bjuvs- och Åstorps kommun i
jämförelse med Riket, Skåne och Helsingborgs kommun
– hösten 2023.

Roger Törnqvist

Förbundschef

Söderåsens samordningsförbund

Åstorp 2024-01-26

Inledning.

Bakgrunden till målgruppsanalysen är att Söderåsens samordningsförbund i sin verksamhetsplan har en inriktning där man ska *"eftersträva att de fem samverkande parterna får en gemensam bild av vilka målgrupper inom de två kommunerna som bedöms vara i störsts behov av rehabilitering"*.

Målgruppsanalysen är ett verktyg för att få en bild av var behovet finns av samordnade rehabiliteringsinsatser och hur de olika förutsättningarna ser ut i Bjuvs- respektive Åstorps kommun i jämförelse med riket, Skåne och Helsingborgs kommun. Genom att revidera målgruppsanalysen en gång om året får man också en sammanfattning av hur utvecklingen är i Bjuvs- respektive Åstorps kommun.

Alla statistikuppgifter är hämtade från officiell statistik. Vissa statistikuppgifter är sedan bearbetade för att tydliggöra jämförelser till exempel när det redovisas antalet/invånare, detta för att lättare kunna göra jämförelser.

Statistiskt material till målgruppsanalysen som kommer från år 2020 och 2021 har i olika utsträckning påverkats av covid-19 pandemin.

Sammanfattning.

I målgruppsanalysen redovisas följande områden:

- Arbetslöshet
- Befolkning
- Ekonomiskt bistånd
- Ohälsomått
- Försörjningsmått
- Unga som varken arbetar eller studerar
- Utbildning

Socialstyrelsen gör en årlig sammanställning i en rapport som heter *"Öppna jämförelser av ekonomiskt bistånd"* (2023, baserat på årsstatistik 2022) där man tar fram en socioekonomisk sorteringsnyckel. Nyckeln ger en indikation på kommunernas socioekonomiska förutsättningar, såsom invånarnas åldersfördelning, arbetsmarknadsanknytning, inkomst och utbildningsnivå mm. Den socioekonomiska sorteringsnyckelns grupp 1 indikerar en relativt låg risk för ekonomiskt bistånd och grupp 8 en relativt hög. Bjuvs kommun placeras i grupp 7 och Åstorps kommun placeras i grupp 8 i den socioekonomiska sorteringsnyckeln.

Sammanfattning av kommentarer till statistiken:

Andel inskrivna arbetslösa (öppet arbetslösa eller arbetslösa i program) i oktober 2023 är på ungefär samma nivå i såväl Bjuvs- som i Åstorps kommun i jämförelse med oktober 2022, i riket har andelen arbetslösa minskat något mellan mättilfällena. Såväl Bjuvs- som Åstorps kommun har en högre andel inskrivna arbetslösa oktober 2023 jämfört med riket som helhet.

Den procentuella förändringen av antalet inskrivna arbetslösa som varit utan arbete i mer än 12 eller mer än 24 månader i oktober 2023 jämfört med motsvarande period föregående år är positiv i såväl Bjuvs- som Åstorps kommun dock inte lika positiv som för riket som helhet.

Jämför man utbildningsnivån bland inskrivna arbetslösa oktober 2023 som andel av inskrivna arbetslösa 16–65 år, har både Bjuvs- och Åstorps kommun en högre andel med förgymnasial utbildning, jämfört med riket som helhet samt en betydligt lägre andel inskrivna arbetslösa med eftergymnasial utbildning.

Andel ungdomar (18–24 år) som är inskrivna arbetslösa i oktober 2023 har ökat i Bjuvs kommun i jämförelse med oktober 2022 medan de i Åstorps kommun under samma mätperiod har minskat. Andel inskrivna arbetslösa ungdomar (18–24 år) i såväl Bjuvs- som Åstorps kommun är nästan dubbel så hög som för riket som helhet (14 % i förhållande till 8 %) vilket är mycket oroande.

I årets upplaga av målgruppsanalysen finns även en jämförelse av antalet inskrivna arbetslösa mellan oktober 2023 och oktober 2019. Generellt kan man säga att andelen inskrivna arbetslösa är något lägre oktober 2023 än oktober 2019 (dvs strax innan utbrottet av covid-19 pandemin).

Jämför man den procentuella förändringen av antalet inskrivna arbetslösa i oktober 2023 i förhållande till oktober 2019 är det lite oroande resultat i Åstorps kommun när det gäller de grupper som varit utan arbete i mer än 6 respektive mer än 12 månader.

Antalet arbetssökande som är förhindrade att aktivt söka arbete och/eller omgående tillträda på arbetsmarknaden förekommande arbete är något fler i Åstorps kommun än i Bjuvs kommun. Dessa personer är inte redovisade i statistiken från Arbetsförmedlingen som öppet arbetslösa eller arbetslösa i program utan är endast inskrivna på Arbetsförmedlingen och står inte till arbetsmarknadens förfogande för tillfället.

Antal ungdomar (18–24 år) som är öppet arbetslösa eller arbetslösa i program med en förgymnasial utbildning v 43, 2023 är ca 50 stycken i såväl Bjuvs- som Åstorps kommun.

Förvärvsintensiteten (2021) är lägre i såväl Bjuvs- som Åstorps kommun i jämförelse med riket som helhet. Hade förvärvsintensiteten varit lika hög i Bjuvs- och Åstorps kommun hade det inneburit en betydlig ökning av skatteintäkterna till de båda kommunerna.

Antalet hushåll med ekonomiskt bistånd per 1000 invånare i oktober 2023 har minskat något i jämförelse med oktober 2022 i såväl Bjuvs- som Åstorps kommun. Antalet hushåll med ekonomiskt bistånd (okt 2023) per 1000 invånare är i Bjuvs kommun något lägre än riket som helhet medan det i Åstorps kommun ligger på samma nivå som riket.

Antal barn (under 18 år) i familjer med långvarigt ekonomiskt bistånd (2022) är högre i Åstorps kommun jämfört med riket som helhet medan det i Bjuvs kommun är lägre än riket som helhet.

Andelen unga vuxna (18–24 år) som tagit del av ekonomiskt bistånd någon gång under år 2022 är något högre i Bjuvs kommun och betydligt högre i Åstorps kommun jämfört med riket som helhet.

Ohälsotalet oktober 2023 (rullande 12-mått) i Bjuvs- och Åstorps kommun ligger högre än för riket som helhet. I åldersgruppen 60–64 år är den procentuella skillnaden som störst följt av bland annat åldersgruppen 20–29 år.

Sjukpenningtalet (rullande 12-mått) har ökat något i riket och i Bjuvs kommun mellan mättillfällena oktober 2023 och oktober 2022 medan sjukpenningtalet i Åstorps kommun har minskat något under samma mätperiod och ligger i okt 2023 lite lägre än för riket som helhet.

Unga vuxna med beviljad aktivitetsersättning 2022 (räknat i helårsekvivalenter per 1000 invånare) är ett område där andelen är högre i Åstorps kommun jämfört med riket som helhet.

När det gäller försörjningsmättet (2022) är antal individer (16–64 år) per 1000 invånare (16–64 år) med utbetalt stöd i helårsekvivalenter fler i såväl Bjuvs- som Åstorps kommun jämfört med riket som helhet. I Helsingborgs kommun är försörjningsmättet per 1000 invånare i samma nivå som i Bjuvs- och Åstorps kommun.

Andelen unga (16–24 år och 25–29 år) som varken arbetar eller studerar (år 2021) är betydligt högre såväl i Bjuvs- som Åstorps kommun jämfört med riket som helhet.

Andelen med förgymnasial utbildning (25–64 år) är betydligt högre (år 2022) i såväl Bjuvs- som Åstorps kommun jämfört med riket, Skåne och Helsingborgs kommun.

Andelen avslutade elever i grundskolan med behörighet till yrkesprogram på gymnasieskolan är på lite lägre nivå i såväl Bjuvs- som Åstorps kommun (läsåret 2022/2023), jämfört med riket som helhet.

Andelen elever som fullföljt gymnasieutbildningen år 2023 med examen inom 3 år är lägre i såväl Bjuvs- som Åstorps kommun jämfört med riket som helhet.

Andelen ungdomar som är etablerade på arbetsmarknaden eller studerar 2 år efter fullföljd gymnasieutbildning (våren 2019) är något färre i såväl Bjuvs – som Åstorps kommun jämfört med riket och Helsingborgs kommun.

Andelen ungdomar som studerar på högskola/universitet 2 år efter avslutad gymnasieutbildning på högskoleförberedande program 2019 är i Bjuvs kommun på samma nivå som riket som helhet medan det i Åstorps kommun är på en något lägre nivå.

Innehållsförteckning

		Sida
1	Arbetslöshet	
1.1	Andel inskrivna arbetslösa, månadsstatistik	6 - 11
1.2	Andel inskrivna arbetslösa, månadsstatistik	11 - 12
1.3	Antal inskrivna arbetslösa, veckostatistik	13 - 19
2	Befolkning	
2.1	Demografi mm	20
2.2	Befolkningsutveckling	21
2.3	Förvärvsintensitet	22
3	Ekonomiskt bistånd	
3.1	Månadsstatistik för ekonomiskt bistånd	23 - 24
3.2	Årsstatistik för ekonomiskt bistånd	24 - 27
4	Ohälsomått	
4.1	Ohälsotal	28 - 31
4.2	Sjukpenningtal	32
4.3	Aktivitetsersättning	33
5	Försörjningsmått	
5.1	Försörjningsmått	34
5.2	Ohälsa, arbetsmarknadsstöd och ekonomiskt bistånd	35 - 36
6	Unga som varken arbetar eller studerar	
6.1	Andel unga som varken arbetar eller studerar	37 - 38
7	Utbildning	
7.1	Utbildningsnivån för 25–64 åringar	39
7.2	Andel avslutade elever i grundskolan med behörighet till gymnasieskolan.	40 - 41
7.3	Andel elever som fullföljt gymnasieutbildningen	41 - 43
7.4	Andel elever som etablerat sig på arbetsmarknaden eller studerar 2 år efter fullföljd gymnasieutbildning.	44 - 45

1 Arbetslöshet

Källa: Arbetsförmedlingens månads- och veckostatistik.

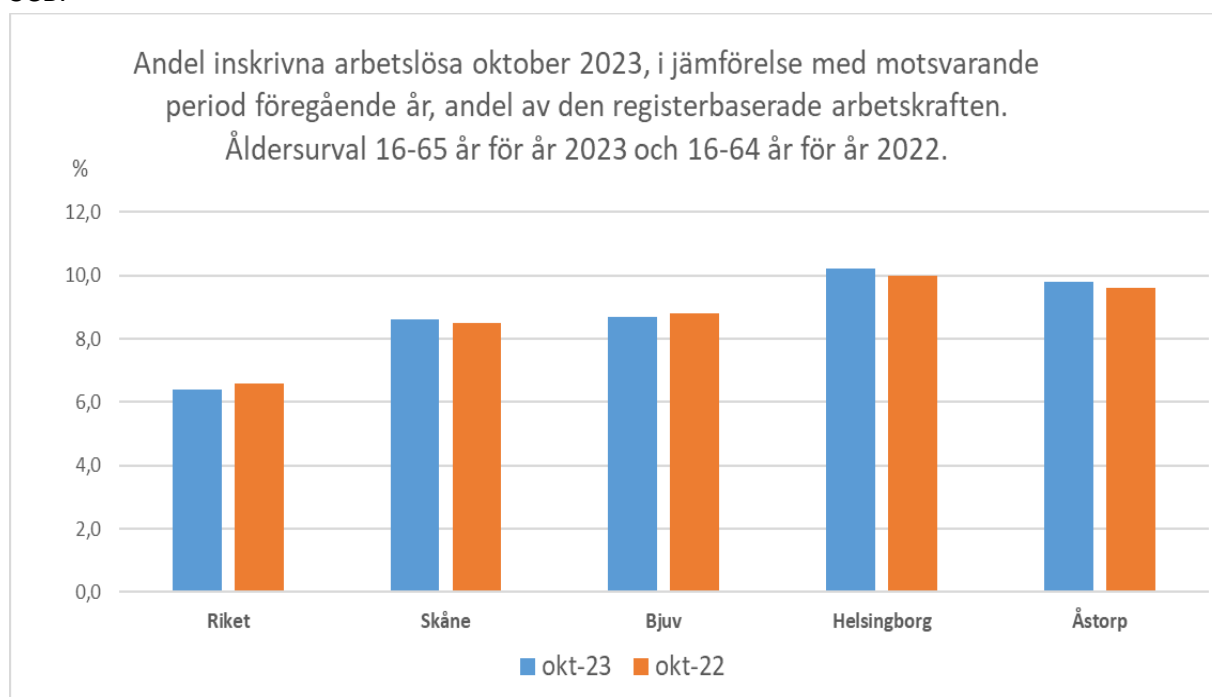
- Månadsstatistiken är från oktober månad 2023, 2022 respektive 2019.
- Veckostatistiken är från v 43, 2023.

1.1 Andel inskrivna arbetslösa, månadsstatistik oktober månad 2023 och 2022.

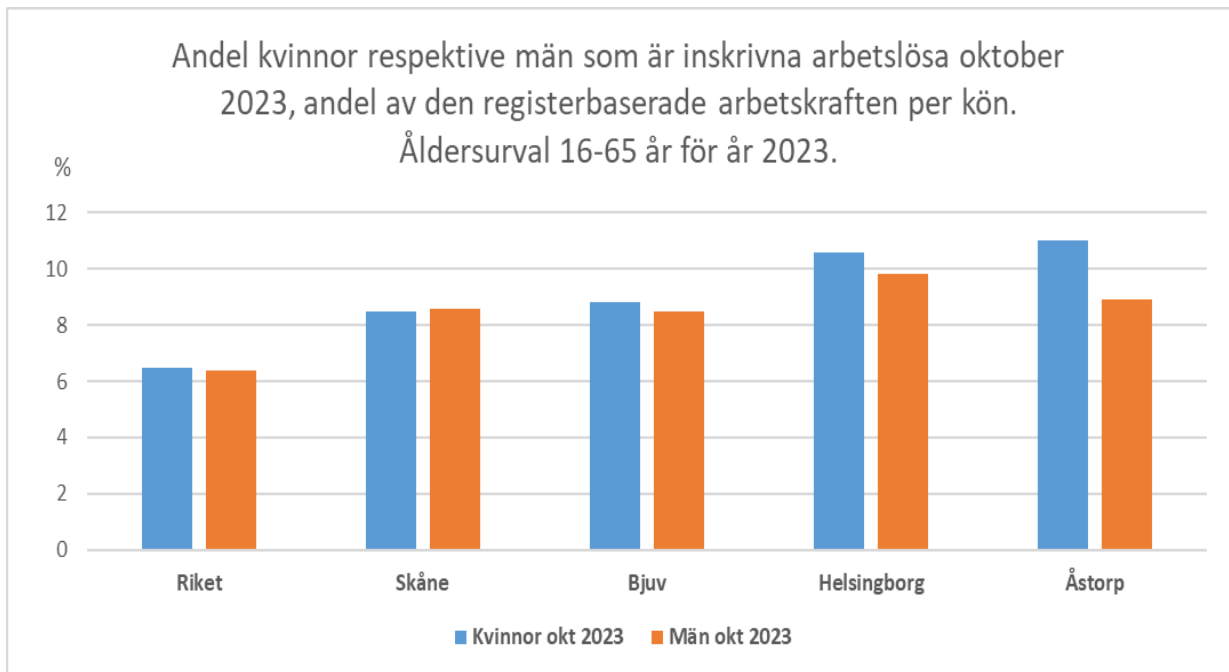
När andel inskrivna arbetslösa nedan beskrivs (i procent) innefattar det både öppet arbetslösa och arbetslösa i program och det redovisas som andel av den registerbaserade arbetskraften 16–65 år oktober 2023 och för oktober 2022 är det som andel av 16–64 år. Ungdomarna redovisas som andel av del registerbaserade arbetskraften 18–24 år. Andel inskrivna arbetslösa benämns även som arbetslöshet i nedanstående text.

Den registerbaserade arbetskraften beräknas på data från SCB, RAMS (registerbaserad arbetsmarknadsstatistik).

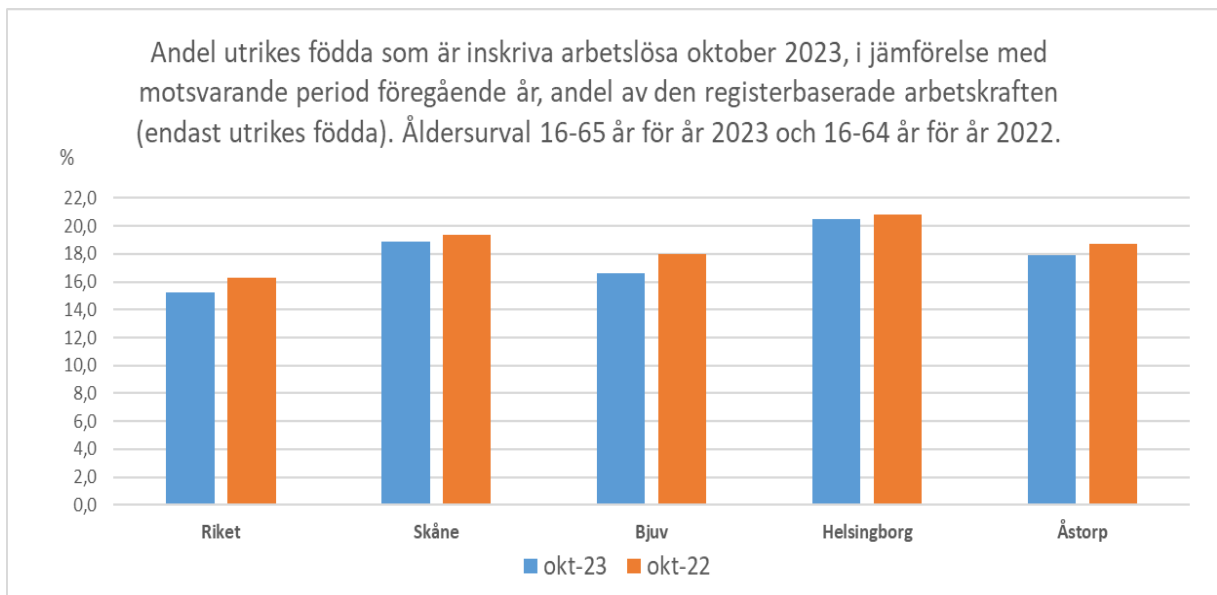
För att skapa den registerbaserade arbetskraften adderas Arbetsförmedlingens uppgifter om antal inskrivna arbetslösa (öppet arbetslösa och antal arbetslösa i program) till antalet förvärvsarbetande i nattbefolkningen (avser november månad senast tillgängliga år) enligt SCB.



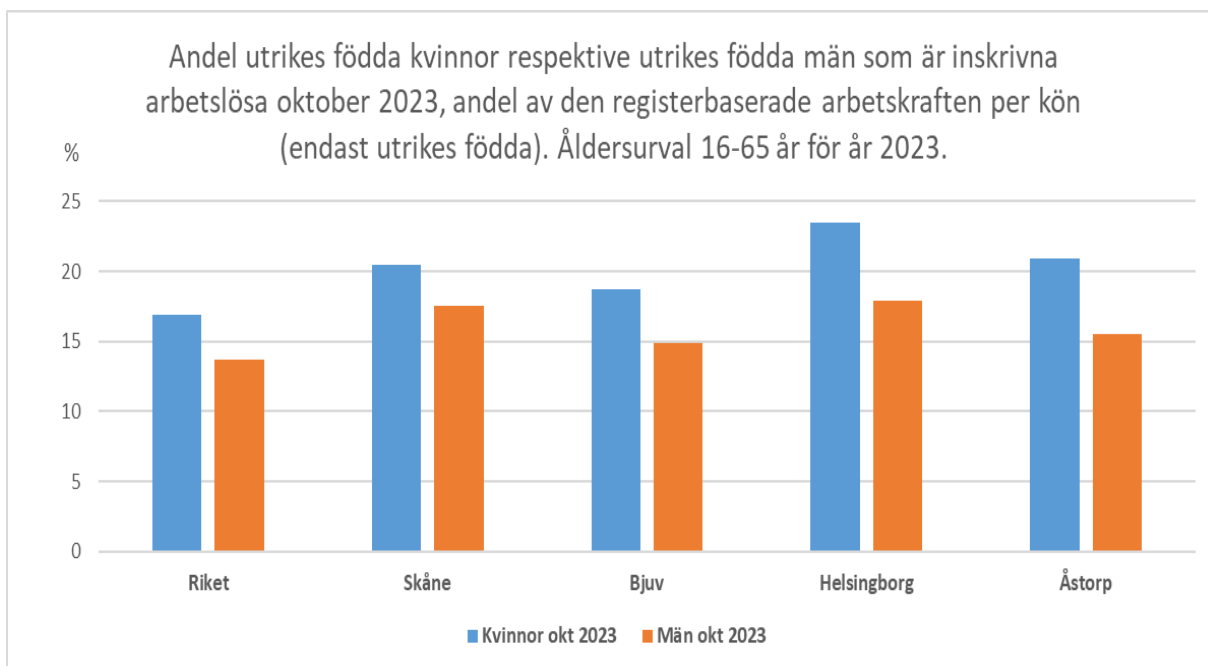
Kommentar: Såväl Bjuvs- som Åstorps kommun har en högre andel inskrivna arbetslösa oktober 2023 jämfört med riket som helhet. Arbetslösheten i såväl Bjuvs – som Åstorps kommun är på ungefär samma nivå vid båda mätillfällena. Vid mätillfället är andel inskrivna arbetslösa något högre i Helsingborgs kommun än i såväl Bjuvs- som Åstorps kommun.



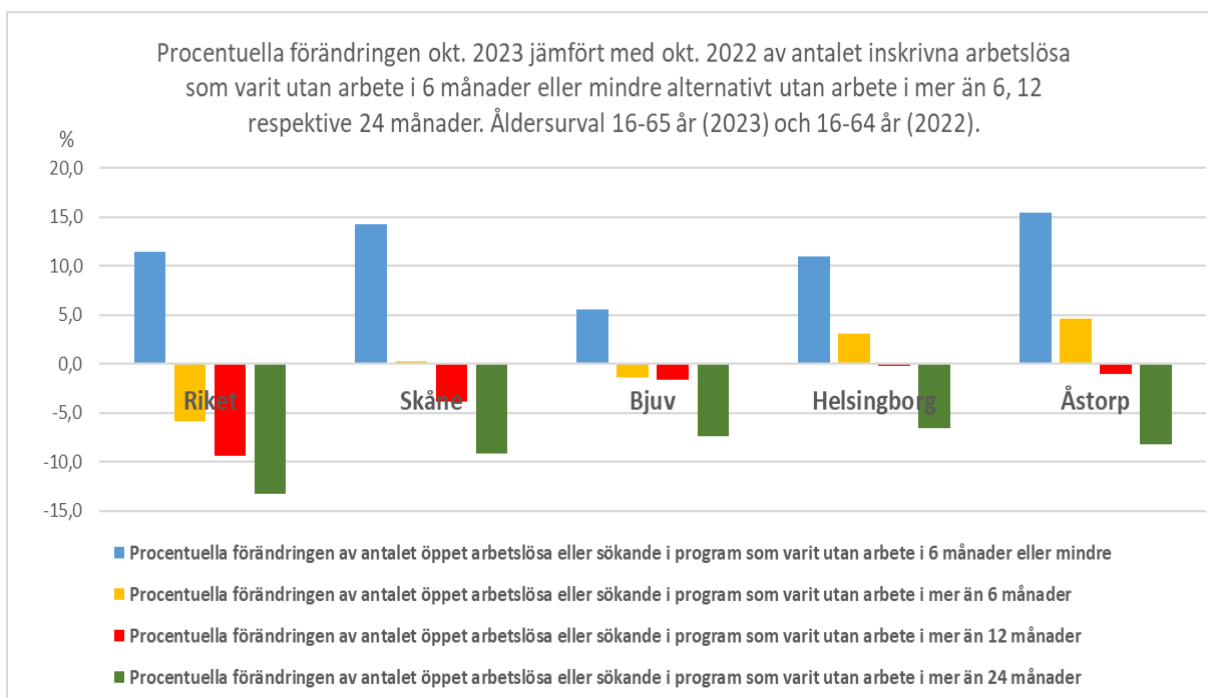
Kommentar: I såväl Bjuvs- som Åstorps kommun är andelen inskrivna arbetslösa kvinnor högre än andelen inskrivna arbetslösa män, detta gäller speciellt i Åstorps kommun.



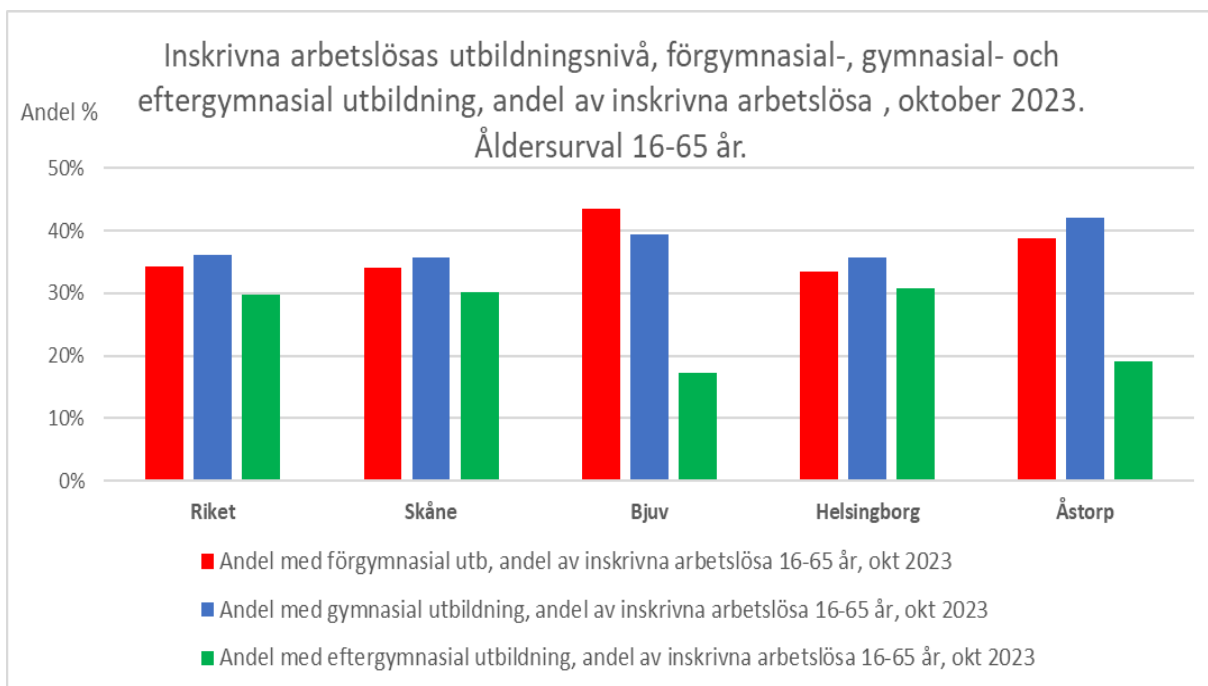
Kommentar: Generellt är andelen inskrivna arbetslösa betydligt högre för utrikes födda jämfört med hela gruppen (såväl inrikes födda som utrikes födda) inskrivna arbetslösa. I såväl Bjuvs- som Åstorps kommun ligger andelen lite högre än för riket som helhet när det gäller utrikes födda som är inskrivna arbetslösa. Generellt sett är andelen inskrivna arbetslösa lägre i oktober 2023 än motsvarande period föregående år.



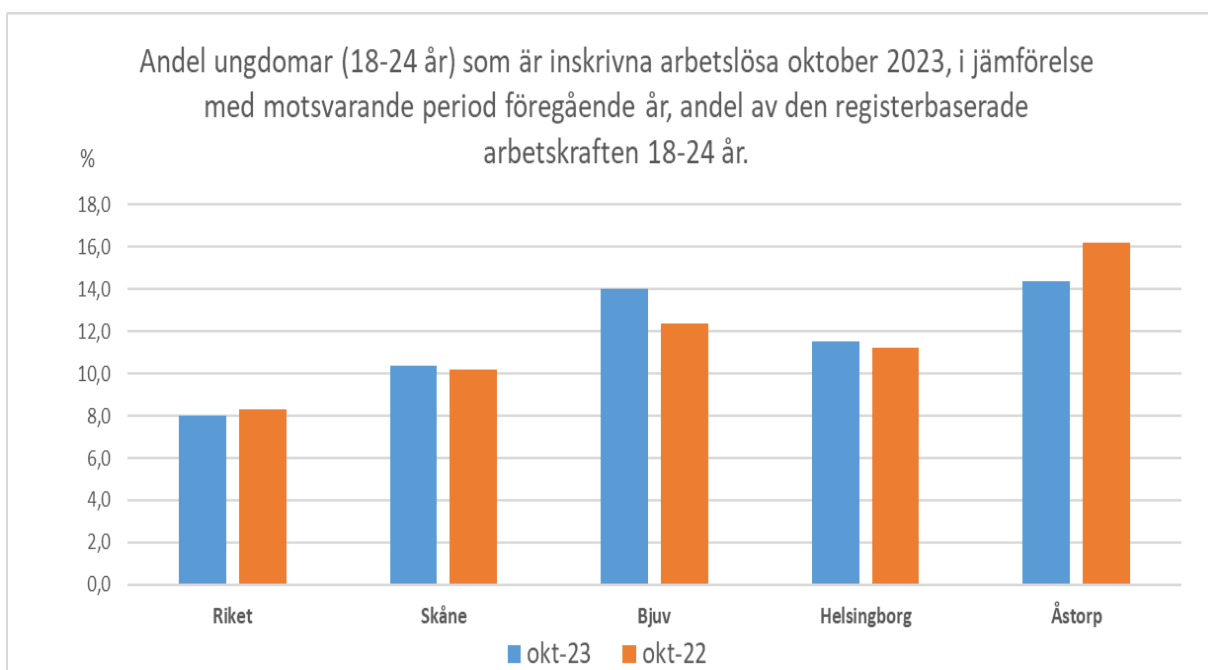
Kommentar: Generellt sett är andelen inskrivna arbetslösa bland utrikes födda kvinnor högre än för utrikes födda män. Skillnaden är störst i Åstorps- och Helsingborgs kommun bland de redovisade mätställena.



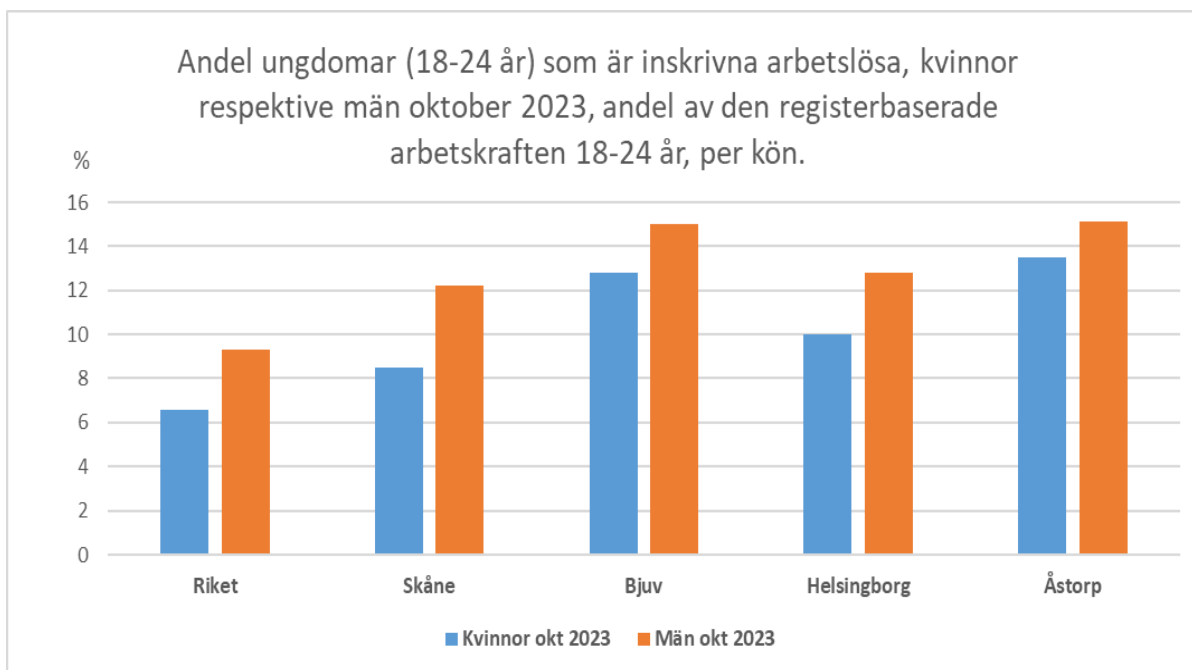
Kommentar: Den procentuella förändringen av antalet inskrivna arbetslösa oktober 2023 jämfört med oktober 2022 som varit utan arbete i 6 månader eller mindre visar på att antalet ökat för alla redovisade mätställena. Den procentuella förändringen av antalet inskrivna arbetslösa som varit utan arbete i mer än 12 respektive mer än 24 månader visar på att antalet har minskat för alla redovisade mätställena, vilket är positivt.



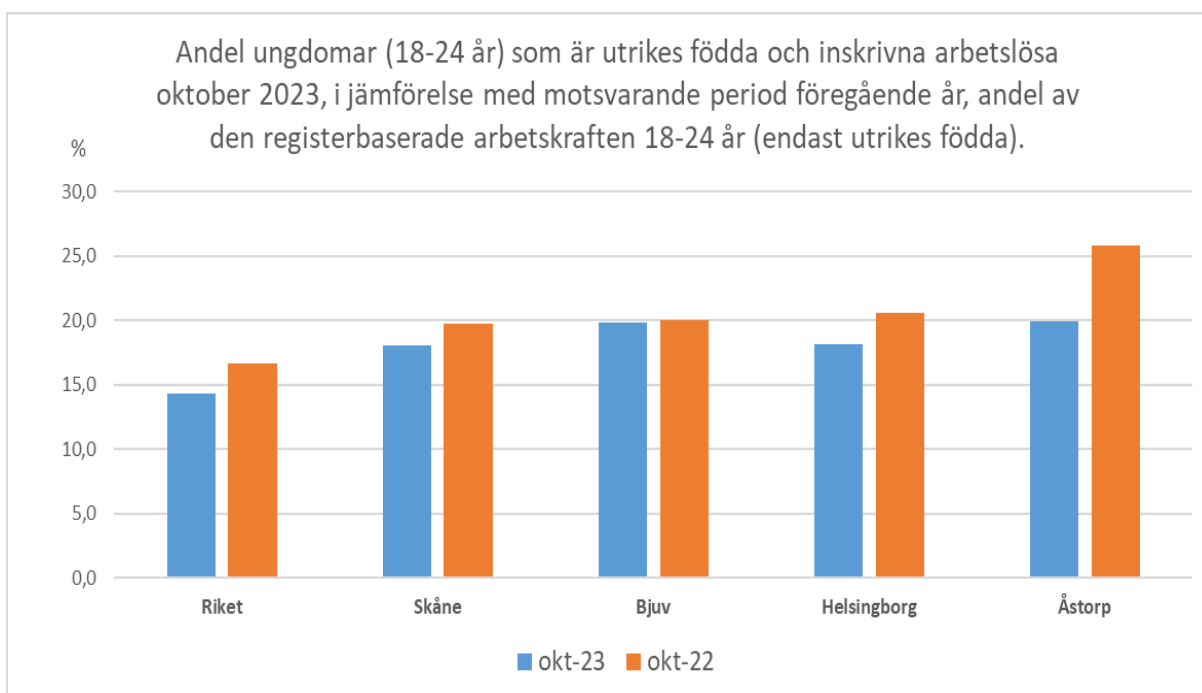
Kommentar: Detta diagram visar utbildningsnivån bland inskrivna arbetslösa oktober 2023 som andel av inskrivna arbetslösa 16–65 år. Både Bjuvs- och Åstorps kommun har en högre andel med förgymnasial utbildning, jämfört med riket som helhet samt en betydligt lägre andel inskrivna arbetslösa med eftergymnasial utbildning.



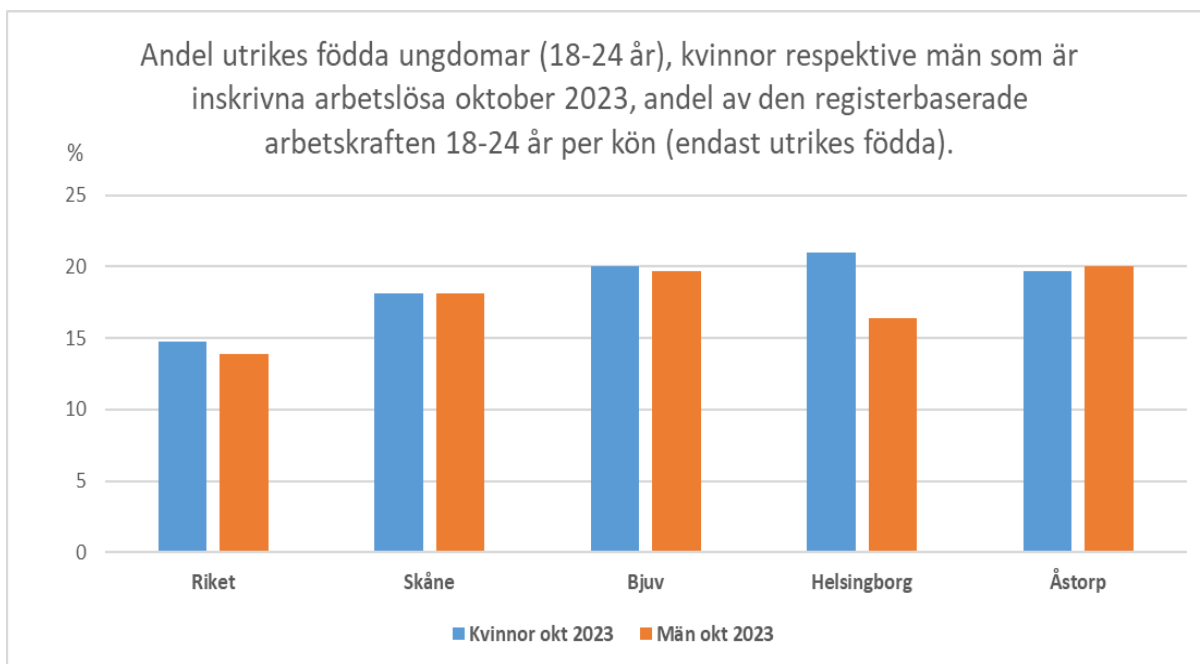
Kommentar: Både Bjuvs- och Åstorps kommun redovisar en högre andel inskrivna arbetslösa ungdomar (18–24 år) än riket som helhet i oktober 2023. Andelen arbetslösa ungdomar (18–24 år) har minskat i såväl riket som i Åstorps kommun medan arbetslösheten i Bjuvs kommun har ökat mellan de två redovisande mättillfällena.



Kommentar: I såväl riket som Bjuvs- och Åstorps kommun är andelen inskrivna arbetslösa män (18–24 år) något högre än andelen inskrivna arbetslösa kvinnor (18–24 år).

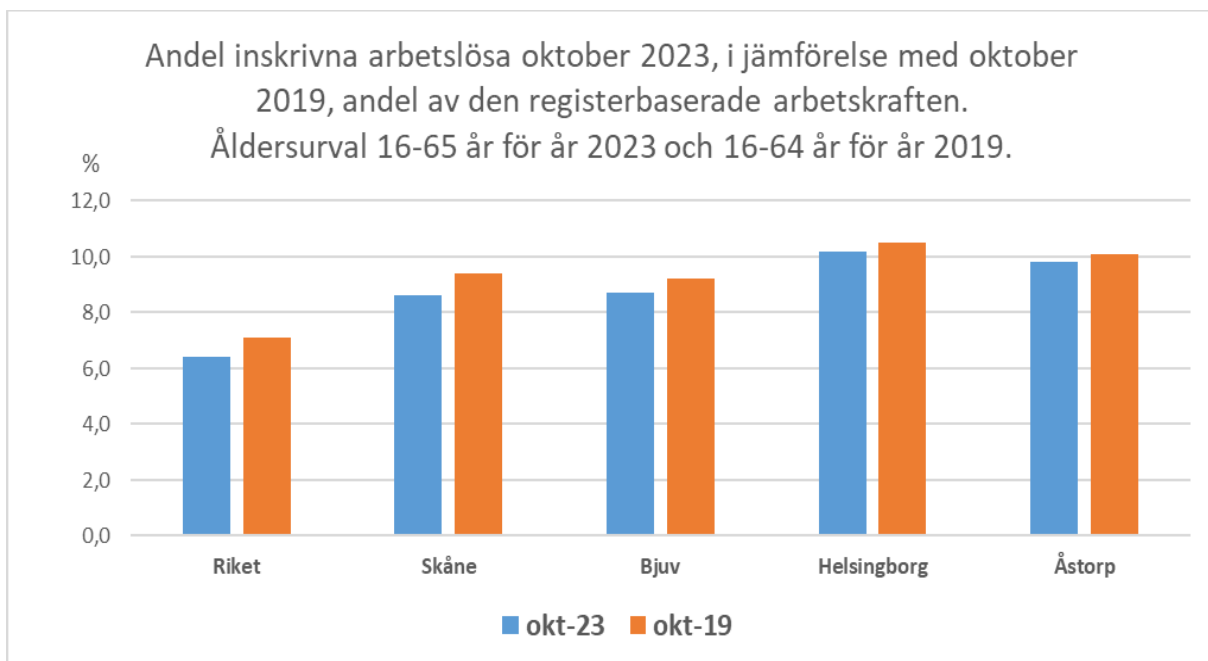


Kommentar: Generellt sett är andelen inskrivna arbetslösa ungdomar (18–24 år) bland utrikes födda högre än jämfört med hela gruppen (såväl inrikes födda som utrikes födda) inskrivna arbetslösa. I såväl Bjuvs- som Åstorps kommun redovisas en något högre andel inskrivna arbetslösa ungdomar bland utrikes födda jämfört med riket som helhet. Andelen inskrivna arbetslösa ungdomar (18–24 år) bland utrikes födda har minskat tydligt mellan de två mätillfällena i Åstorps kommun.

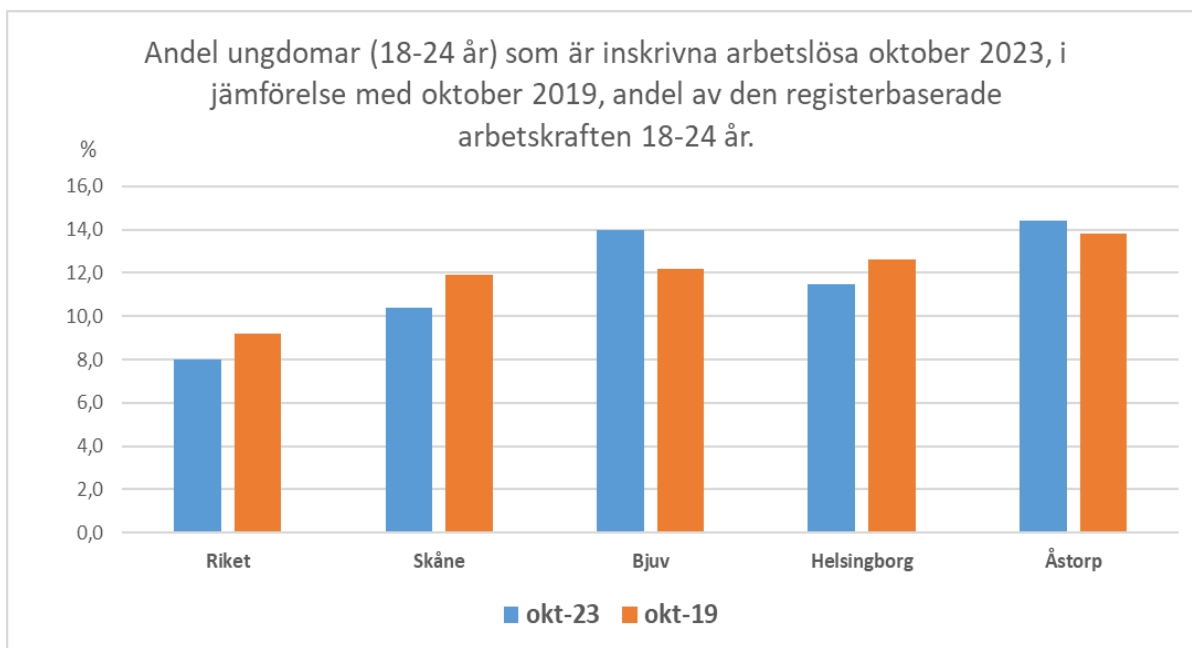


Kommentar: I såväl Bjuvs- som Åstorps kommun är andelen utrikes födda kvinnor (18–24 år) som är inskrivna arbetslösa på samma nivå som andelen utrikes födda män (18–24 år). Bjuvs – som Åstorps kommun har en högre andel inskrivna arbetslösa, jämfört med riket som helhet.

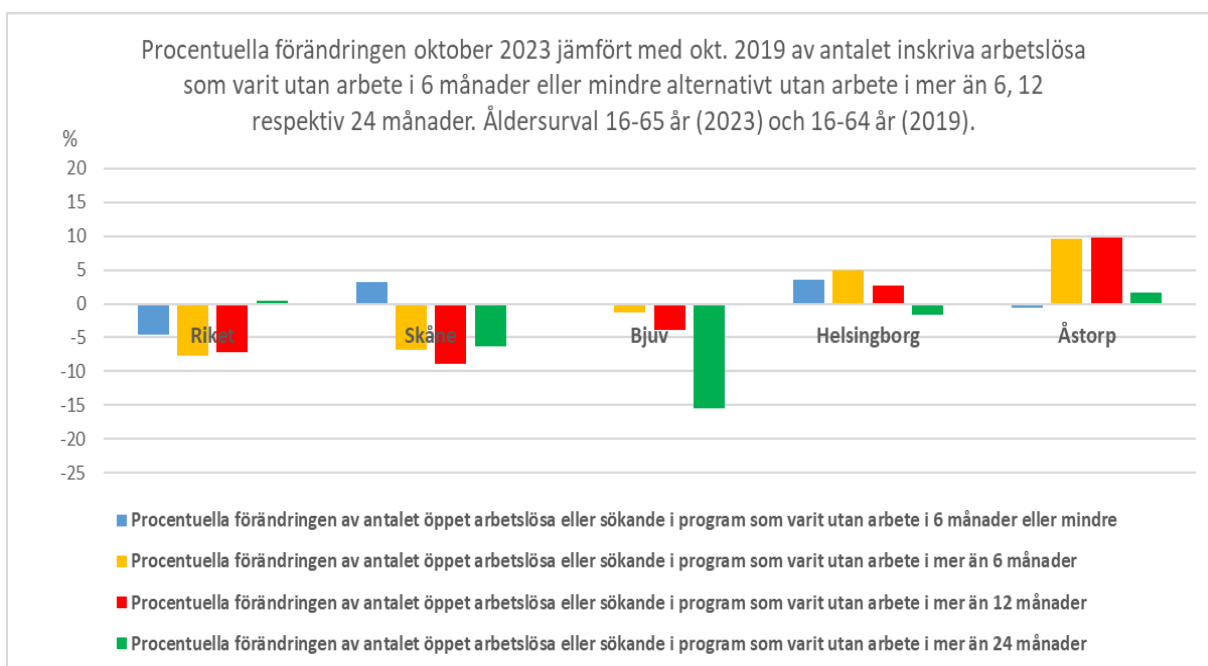
1.2 Andel inskrivna arbetslösa, månadsstatistik oktober månad 2022 och oktober 2019.



Kommentar: Andel inskrivna arbetslösa är något lägre i oktober 2023 jämfört med oktober 2019. Denna jämförelse visar på utvecklingen av arbetslösheten i oktober 2023 jämfört med oktober 2019 vilket var strax innan covid-19 pandemin.



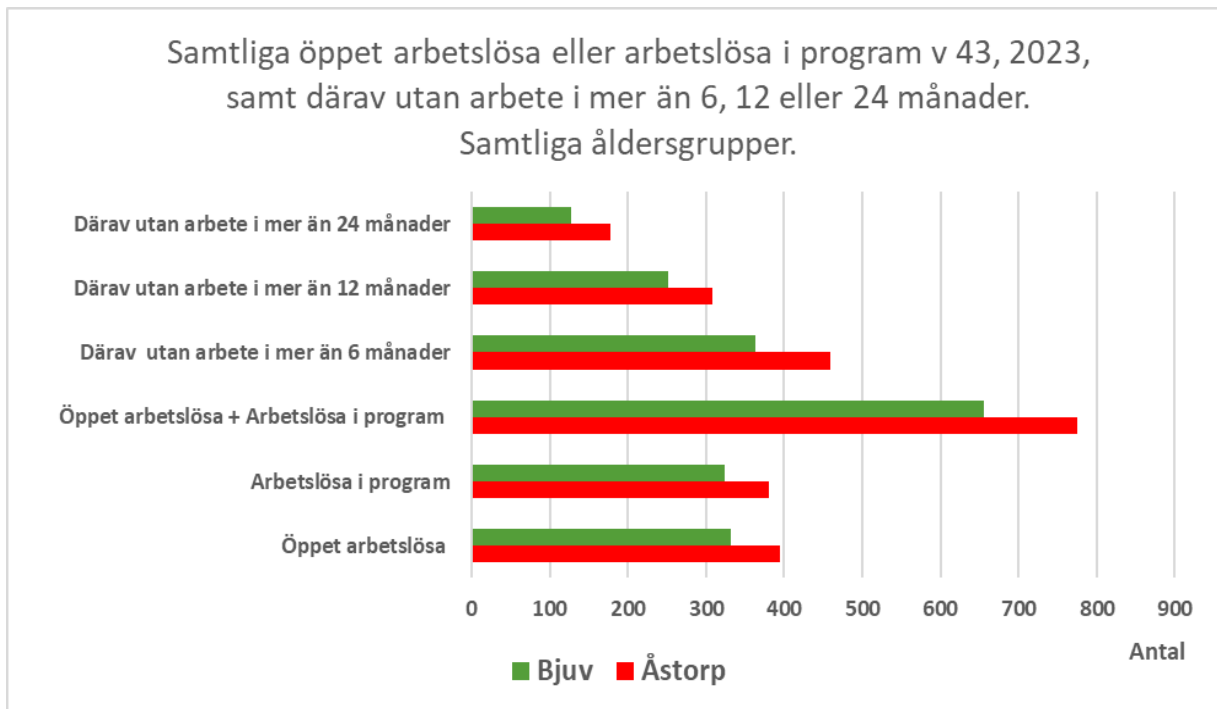
Kommentar: Andel inskrivna arbetslösa ungdomar (18–24 år) är något högre i såväl Bjuvs- som Åstorps kommun i oktober 2023 jämfört med oktober 2019 vilket var strax innan covid-19 pandemin bröt ut.



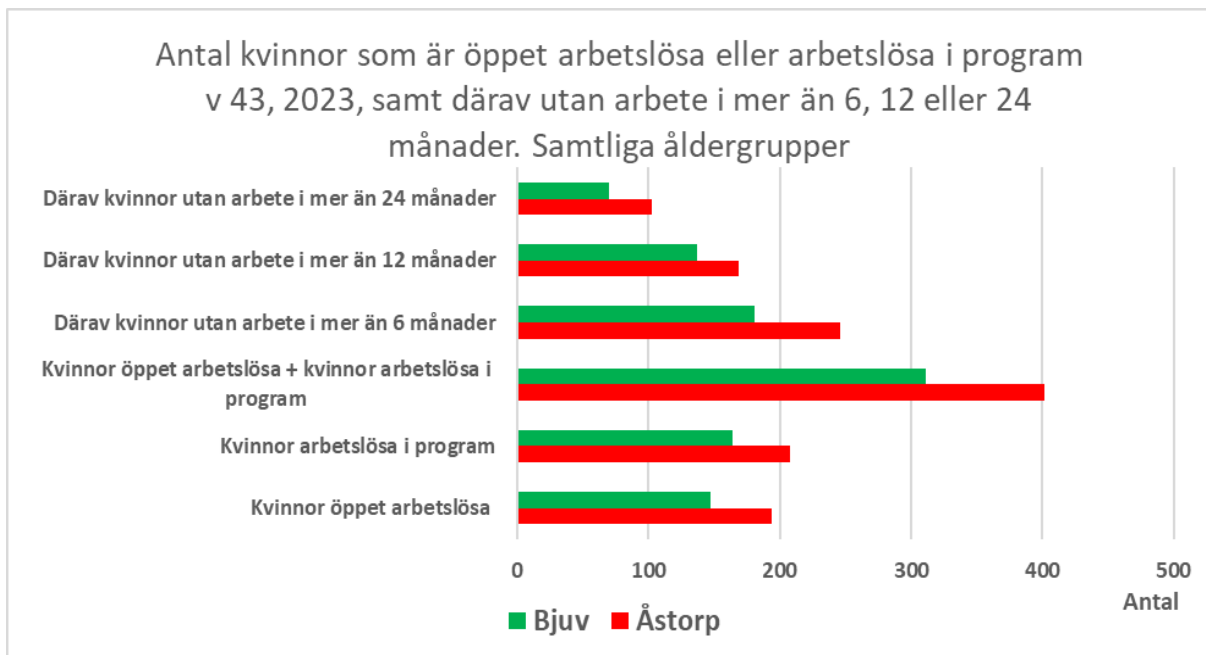
Kommentar: I Åstorps kommun är den procentuella förändringen oktober 2023 jämfört med oktober 2019 av antalet inskrivna arbetslösa som varit utan arbete i mer än 6 respektive 12 månader lite oroande. Beaktar man gruppen som varit inskrivna arbetslösa och utan arbete i mer än 24 månader i Bjuvs kommun oktober 2023, jämfört med oktober 2019 så procentuella förändringen varit positiv.

1.3 Antal arbetslösa, veckostatistik vecka 43, 2022.

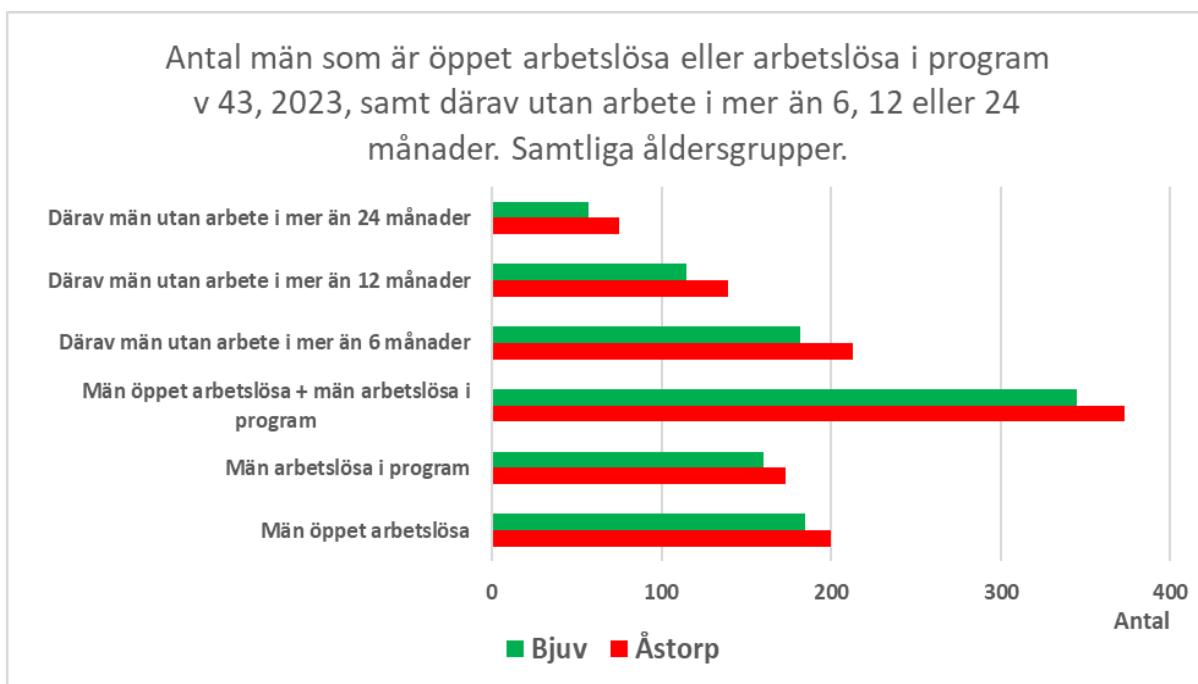
När det nedan i kommentar texten anges "antalet arbetslösa" innefattar det både antalet öppet arbetslösa och antalet arbetslösa i program.



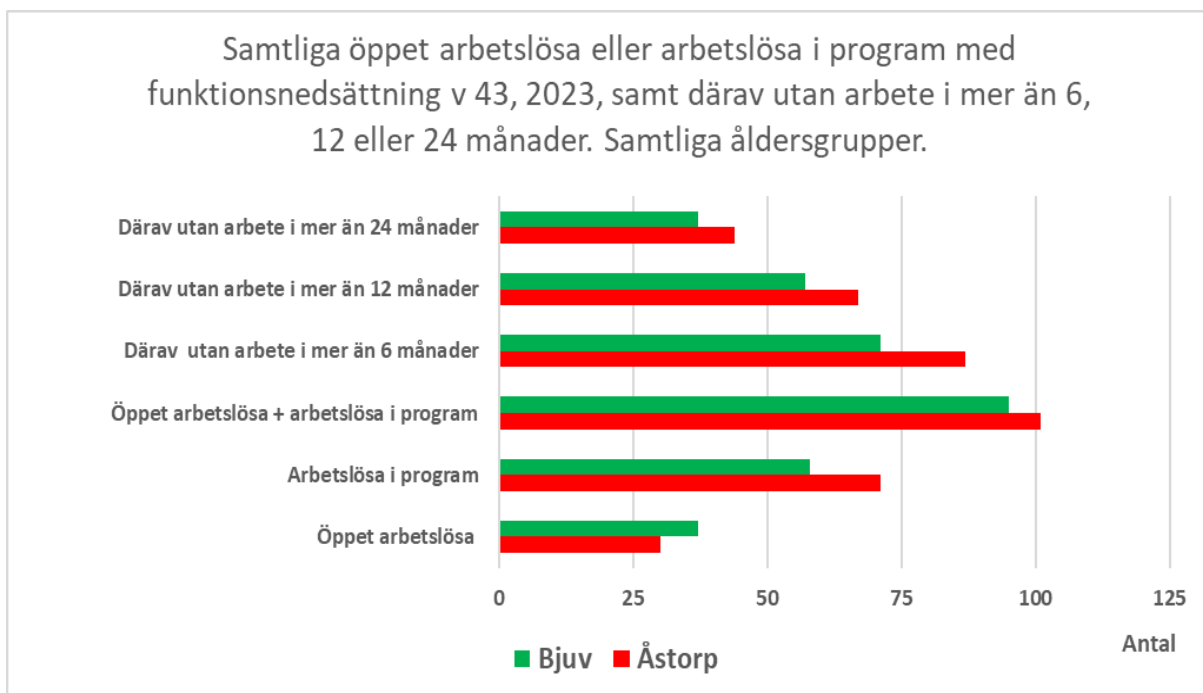
Kommentar: Antalet arbetslösa är fler i Åstorps kommun (775 personer) än i Bjuvs kommun (656 personer) samtidigt som antalet personer som varit utan arbete i mer än 6, 12 eller 24 månader är något fler i Åstorps kommun.



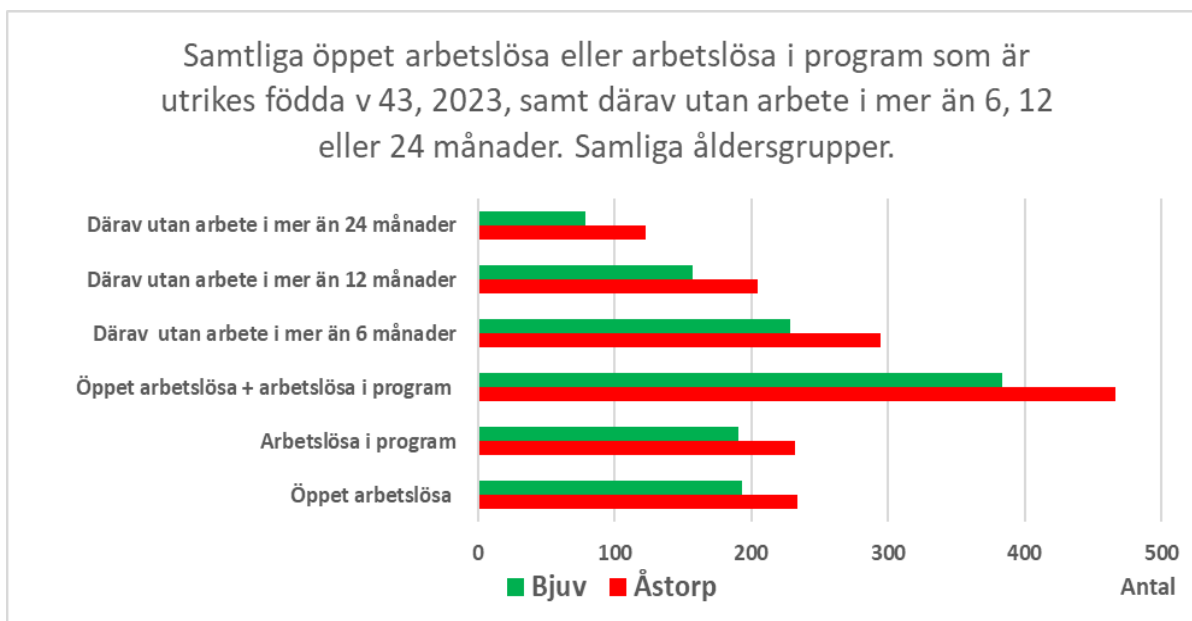
Kommentar: Antalet arbetslösa kvinnor är fler i Åstorps kommun (402 personer) än i Bjuvs kommun (311 personer).



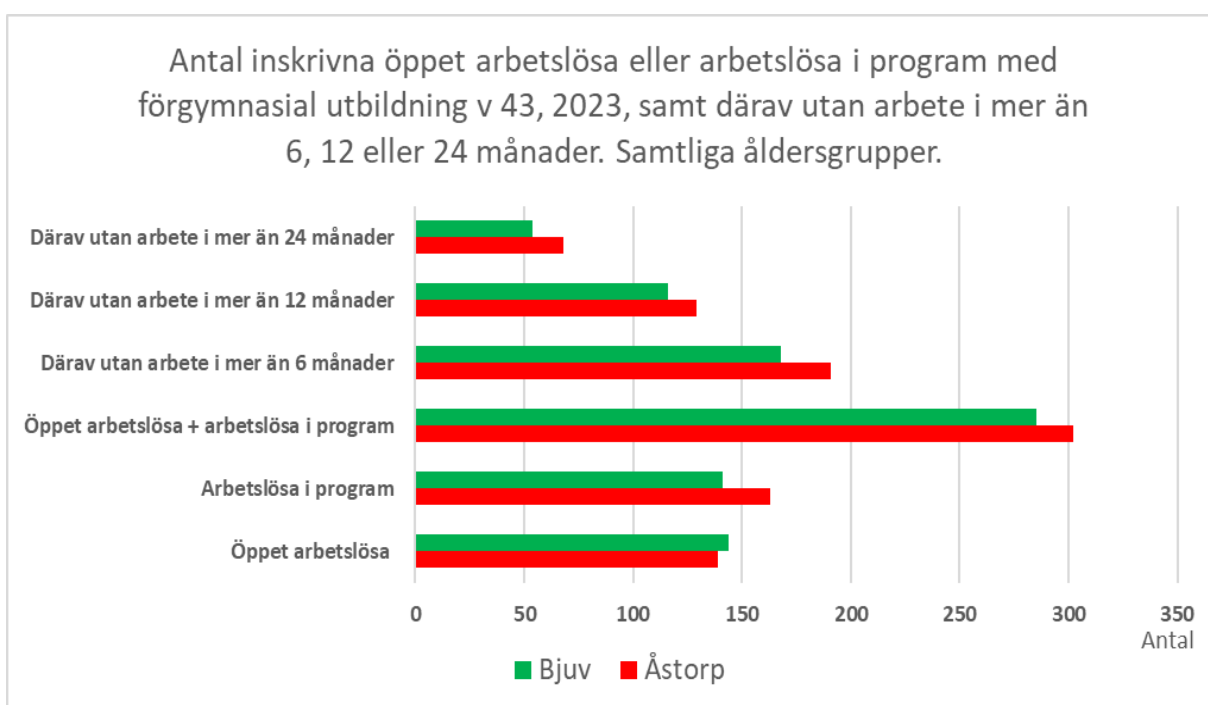
Kommentar: Antalet arbetslösa män är något fler i Åstorps kommun än i Bjuvs kommun. Jämför man denna bild med förgående bild ser man att antalet arbetslösa män är färre i Åstorps kommun i jämförelse med antal arbetslösa kvinnor medan det i Bjuvs kommun är tvärt om, dvs. fler arbetslösa män än kvinnor.



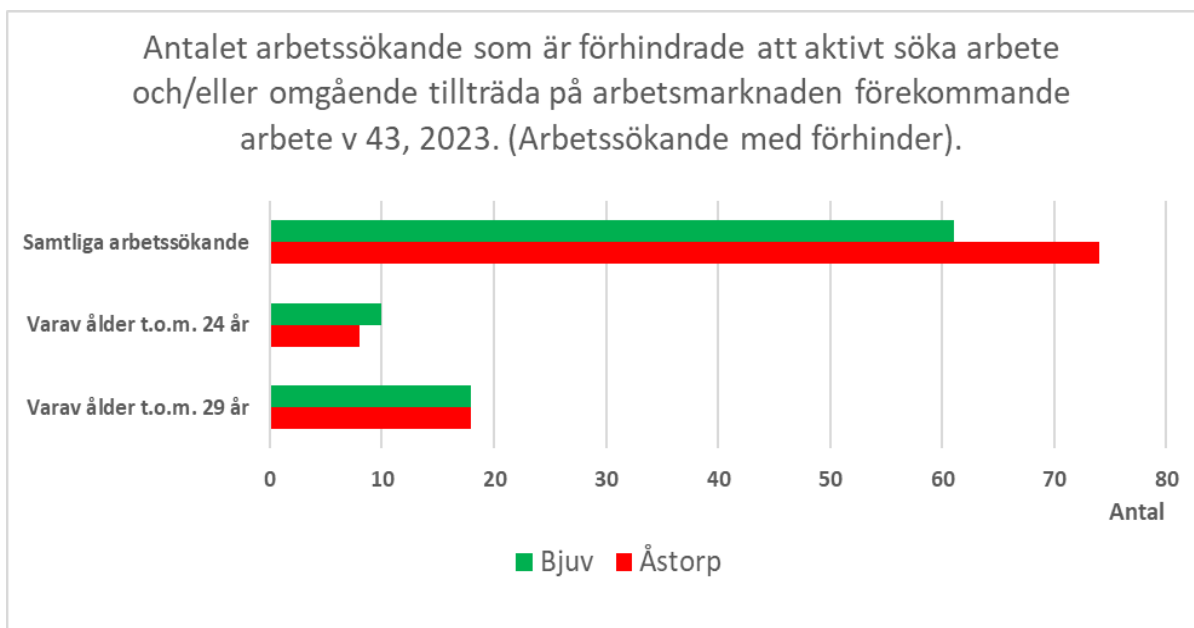
Kommentar: Antalet arbetslösa med funktionsnedsättning är något fler i Åstorps kommun (101 personer) än i Bjuvs kommun (95 personer).



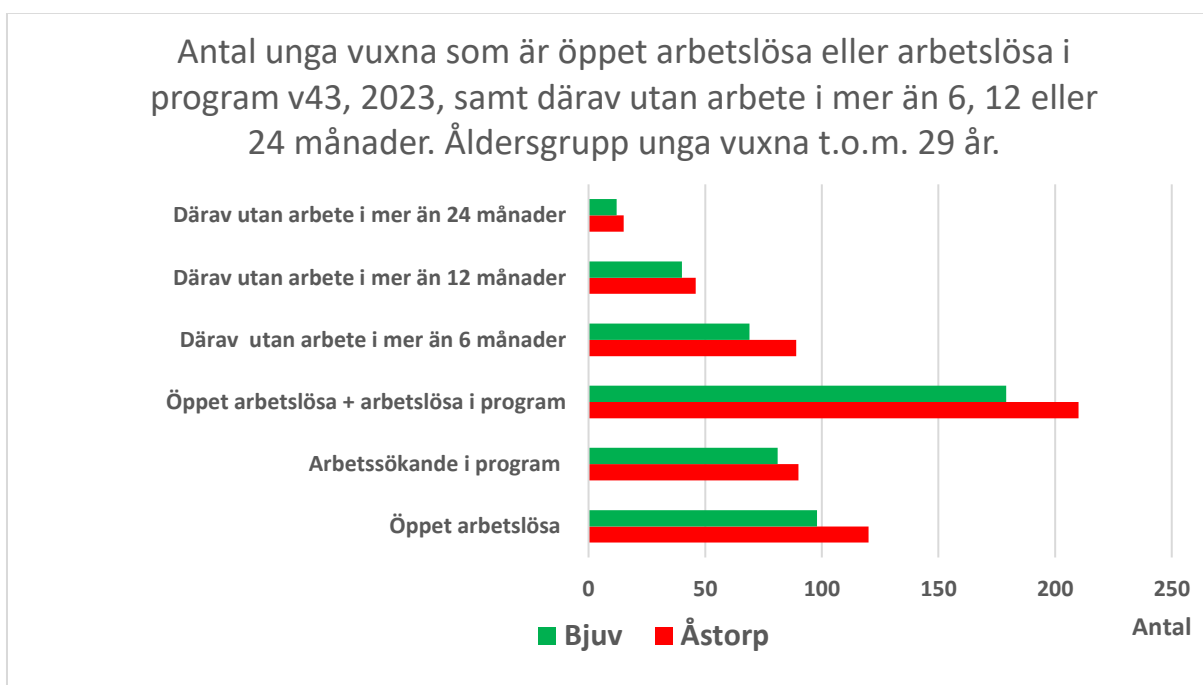
Kommentar: Antalet arbetslösa som är utrikes födda är fler i Åstorps kommun (466 personer) än i Bjuvs kommun (384 personer). Antalet utrikes födda personer som varit utan arbete i mer än 6, 12 respektive 24 månader är också något fler i Åstorps kommun än i Bjuvs kommun.



Kommentar: Antal personer som är arbetslösa och har förgymnasial utbildning som högsta utbildningsnivå är något fler i Åstorps kommun (302 personer) än i Bjuvs kommun (285 personer).

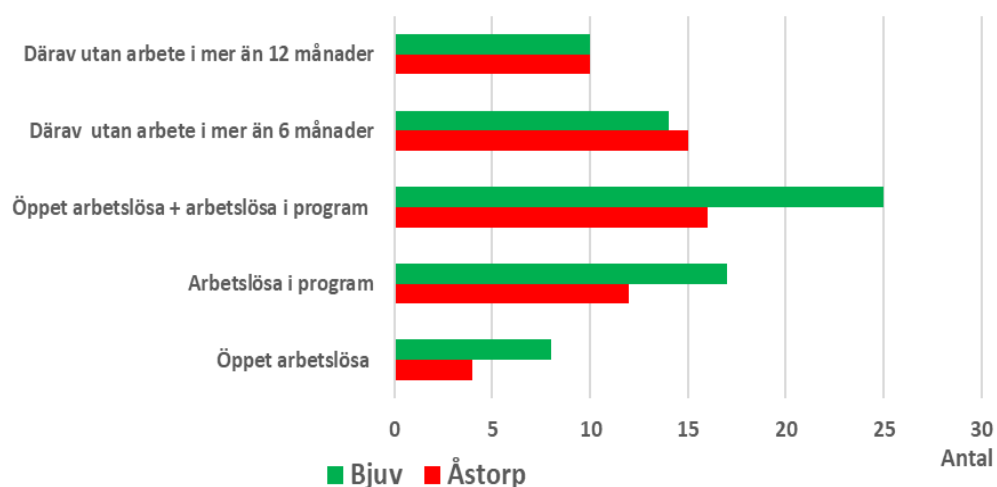


Kommentar: Antalet arbetssökande som är förhindrade att aktivt söka arbete och/eller omgående tillträda på arbetsmarknaden förekommande arbete är något fler i Åstorps kommun (74 personer) än i Bjuvs kommun (61 personer). Dessa personer är inte redovisade i tidigare statistik från Arbetsförmedlingen som arbetslösa utan är endast inskrivna på Arbetsförmedlingen och står inte till arbetsmarknadens förfogande för tillfället.



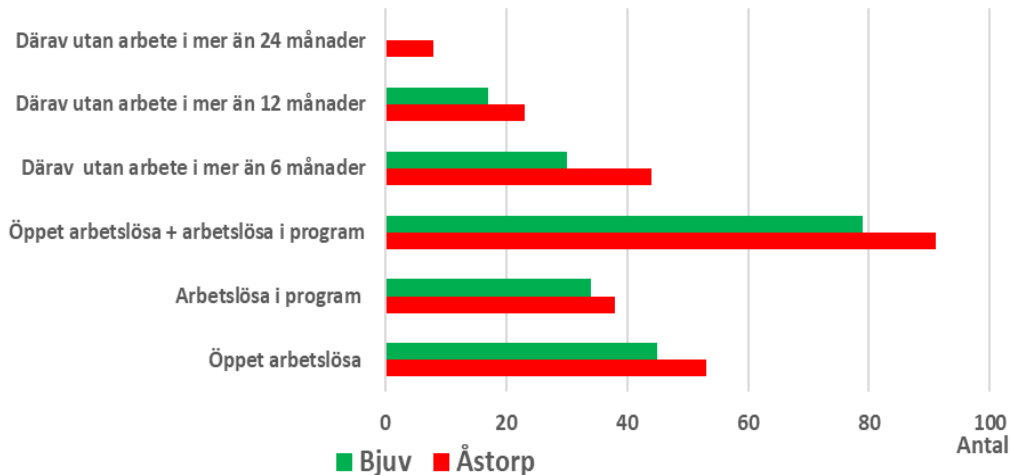
Kommentar: Antalet unga vuxna (t.o.m. 29 år) som är arbetslösa är fler i Åstorps kommun (210 personer) än i Bjuvs kommun.

Antal unga vuxna med funktionsnedsättning som är öppet arbetslösa eller arbetslösa i program v 43, 2023, samt därav utan arbete i mer än 6 eller 12 månader. Åldersgrupp unga vuxna t.o.m. 29 år.

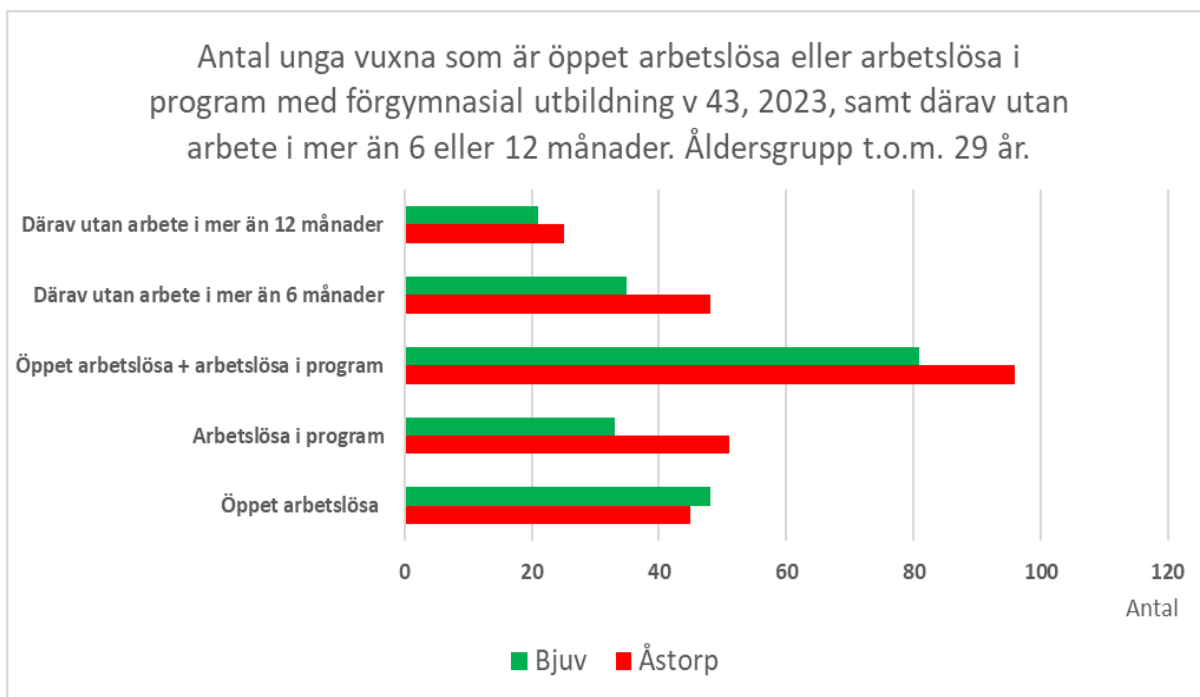


Kommentar: Antalet unga vuxna (t.o.m. 29 år) med funktionsnedsättning som är arbetslösa är något fler i Bjuvs kommun än i Åstorps kommun.

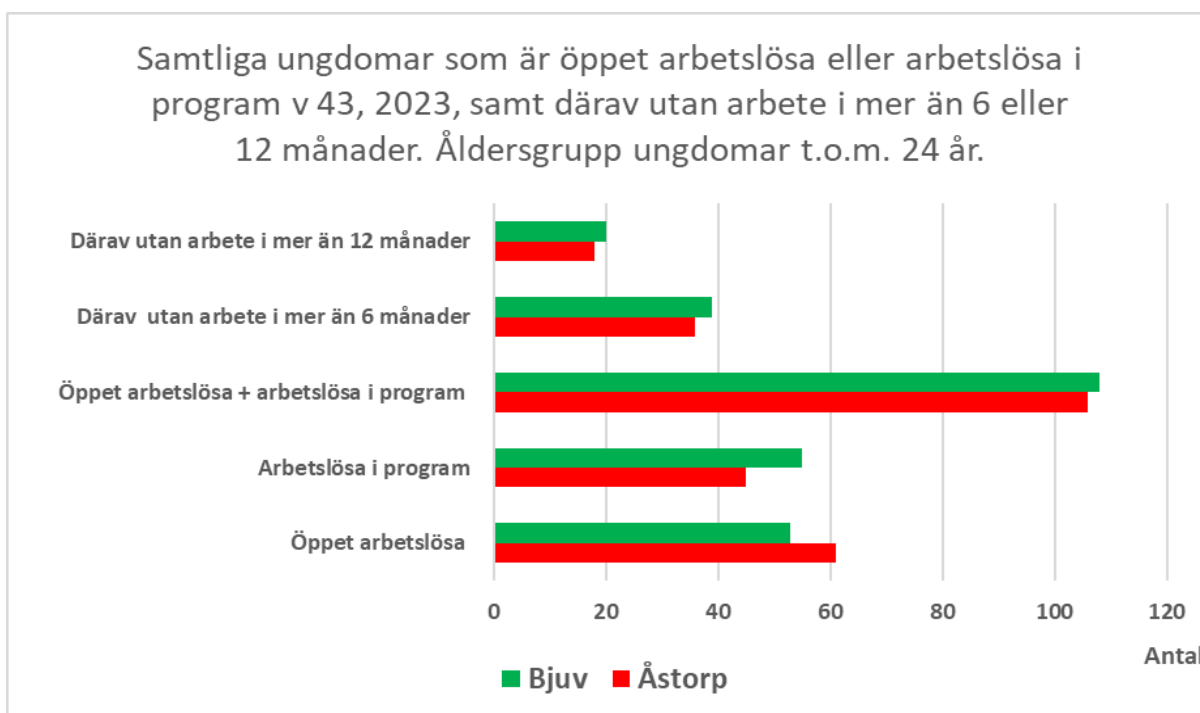
Antal unga vuxna som är utrikes födda och är öppet arbetslösa eller arbetslösa i program v 43, 2023, samt därav utan arbete i mer än 6, 12 eller 24 månader. Åldersgrupp unga vuxna t.o.m. 29 år.



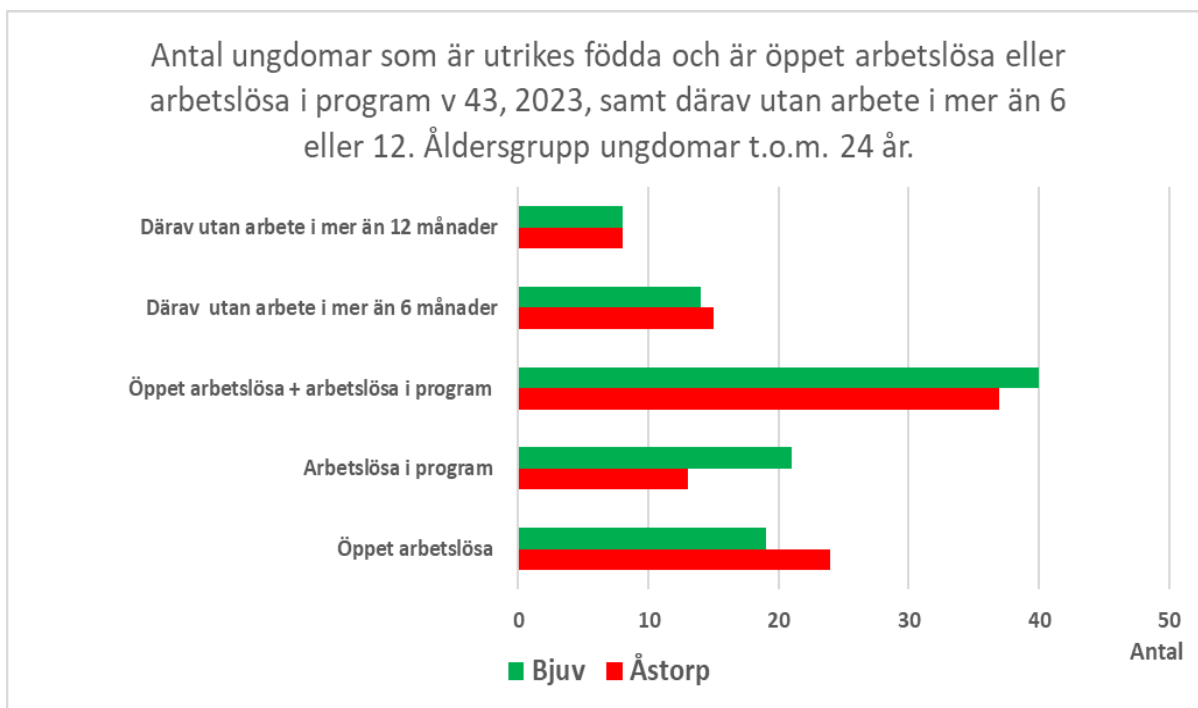
Kommentar: Antalet unga vuxna (t.o.m. 29 år) som är utrikes födda och är arbetslösa är fler i Åstorps kommun (91 personer) än i Bjuvs kommun (79 personer). Antalet personer som varit utan arbete i mer än 6, 12 eller 24 månader är också något fler i Åstorps kommun.



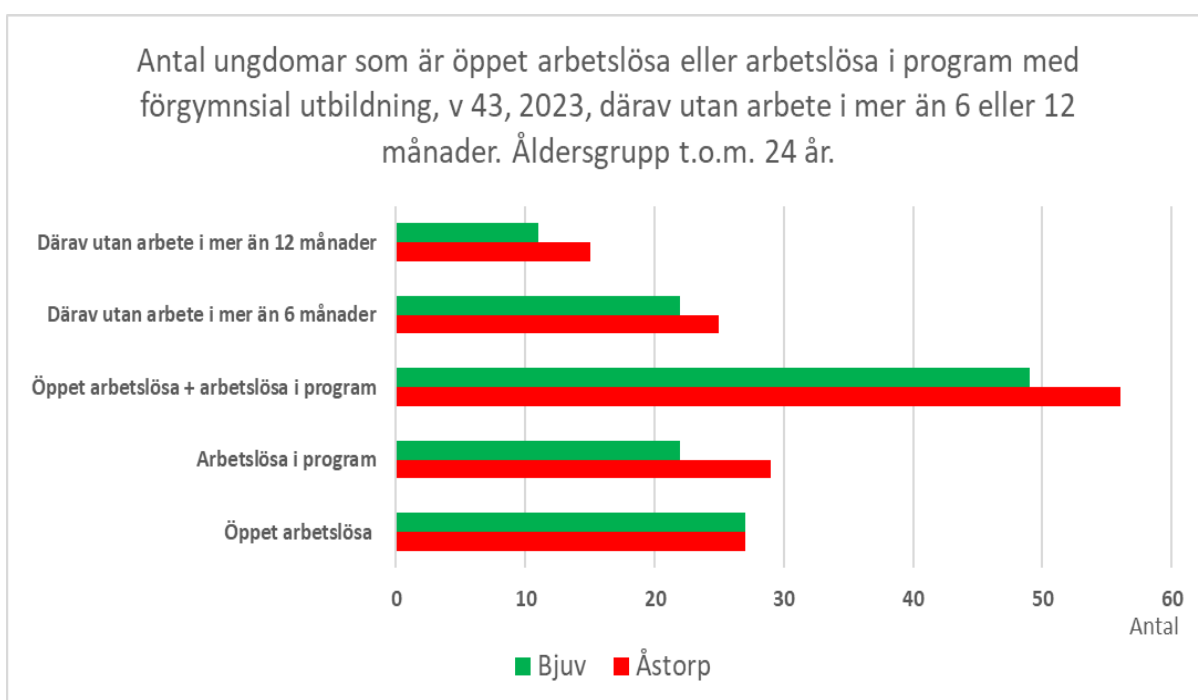
Kommentar: Antalet unga vuxna (t.o.m. 29 år) som är arbetslösa och har förgymnasial utbildning som högsta utbildningsnivå är något fler i Åstorps kommun (96 personer) än i Bjuvs kommun (81 personer).



Kommentar: Antalet ungdomar (t.o.m. 24 år) som är arbetslösa är nästan lika många i Bjuvs- som i Åstorps kommun (106 personer). Antalet som varit utan arbete mer än 6 eller 12 månader är något fler i Bjuvs kommun än i Åstorps kommun.



Kommentar: Antalet ungdomar (t.o.m. 24 år) som är utrikes födda och arbetslösa är något fler i Bjuvs kommun än i Åstorps kommun.

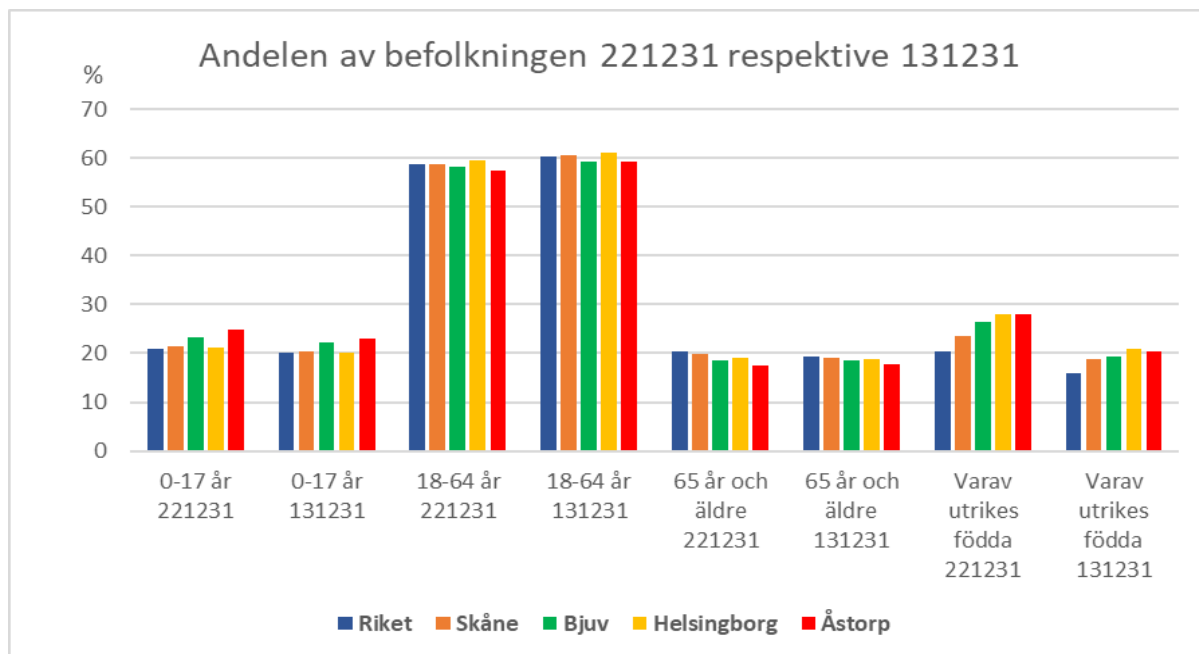


Kommentar: Antal ungdomar (18–24 år) som är arbetslösa och har förgymnasial utbildning som högsta utbildningsnivå är något fler i Åstorps kommun (56 personer) än i Bjuvs kommun (49 personer).

2 Befolkning

Källa: SCB befolkningsstatistik samt Kolada

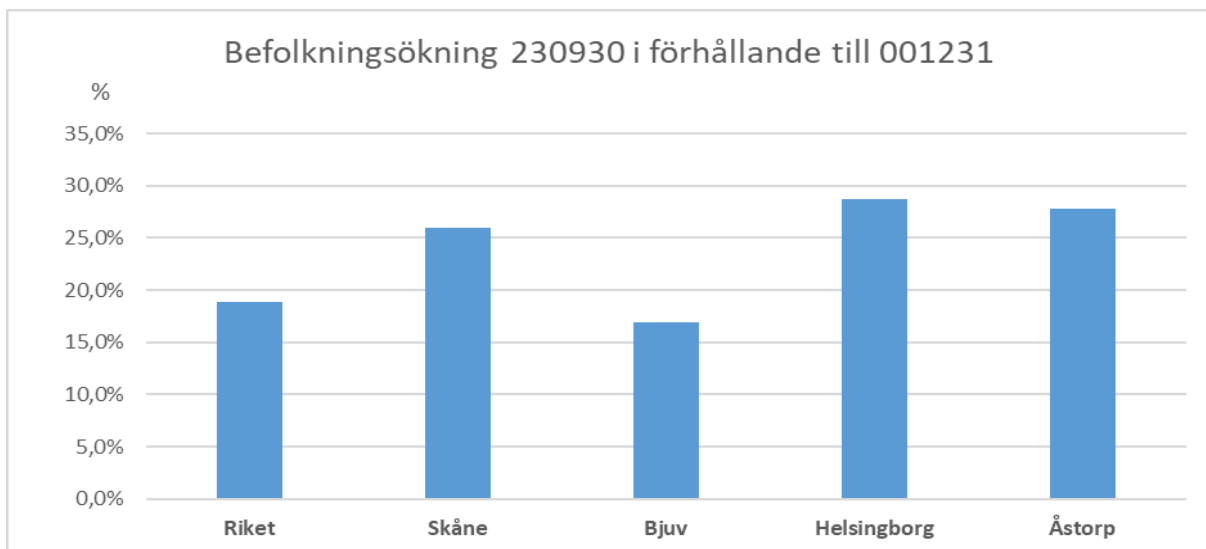
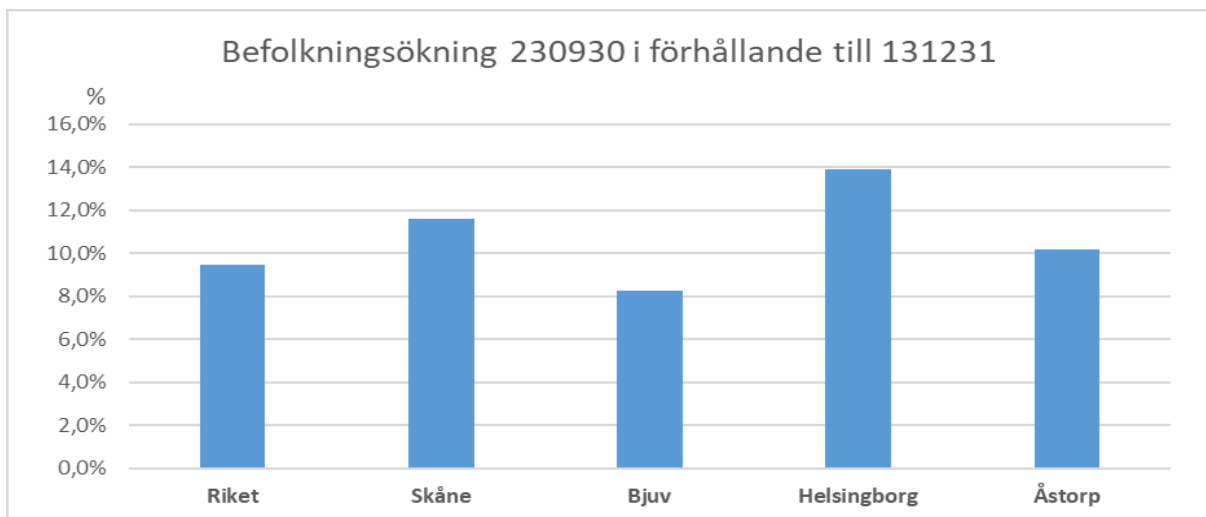
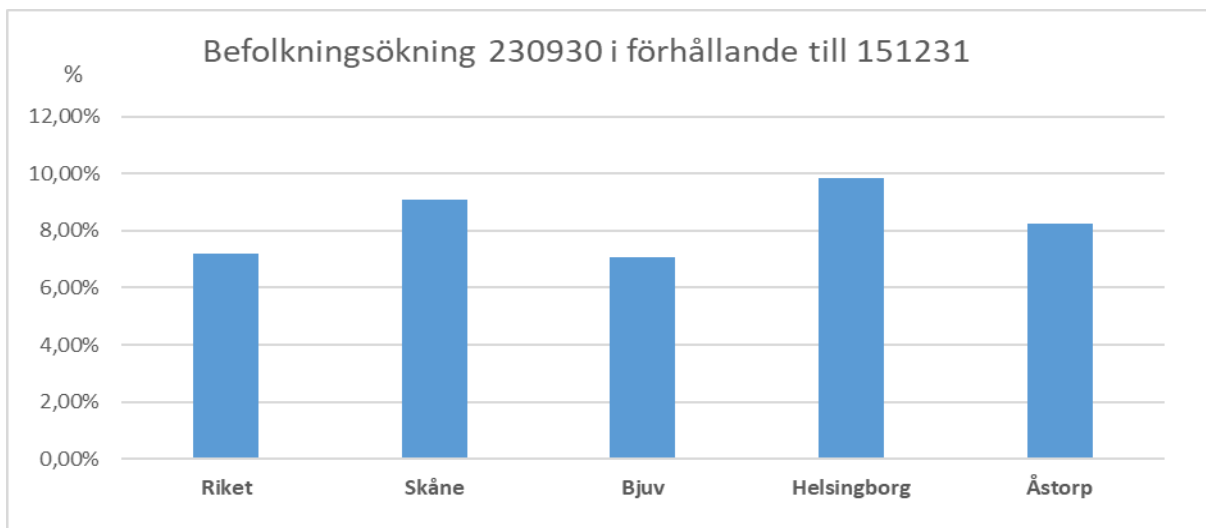
2.1 Demografi mm.



Kommentar: Andelen unga (0–17 år) är något högre i såväl Åstorps- som Bjuvs kommun jämfört med riket, samtidigt som andelen som är 65 eller äldre är något lägre.

Andelen utrikes födda (221231) är högre i såväl Åstorps kommun (28,0 %) som Bjuvs kommun (26,4 %) jämfört med riket (20,4 %).

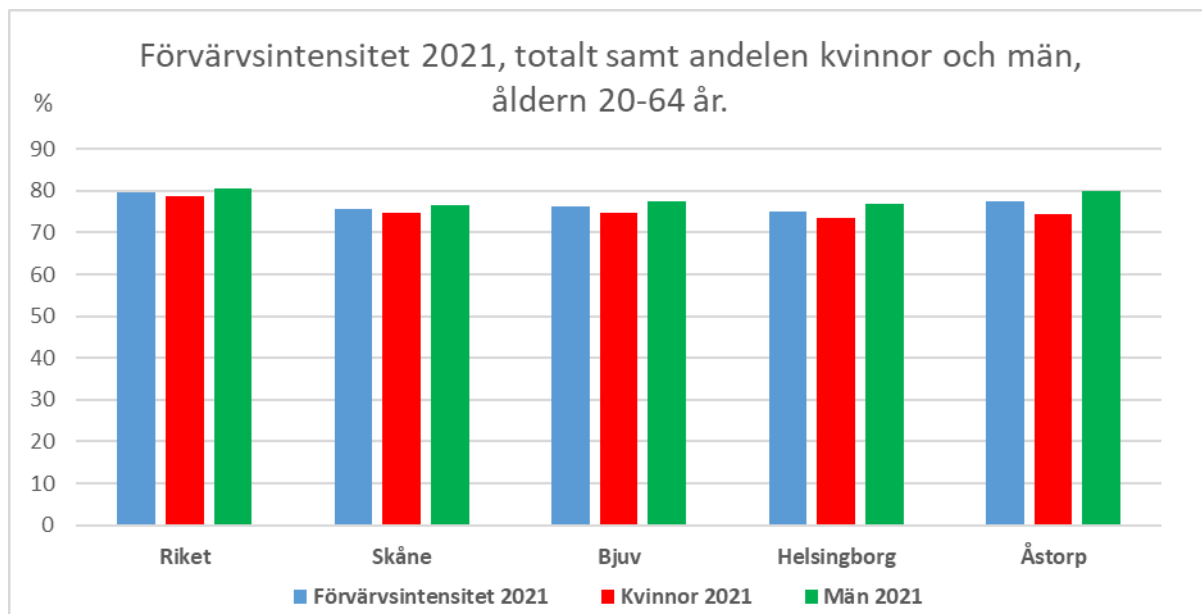
2.2 Befolkningsutveckling



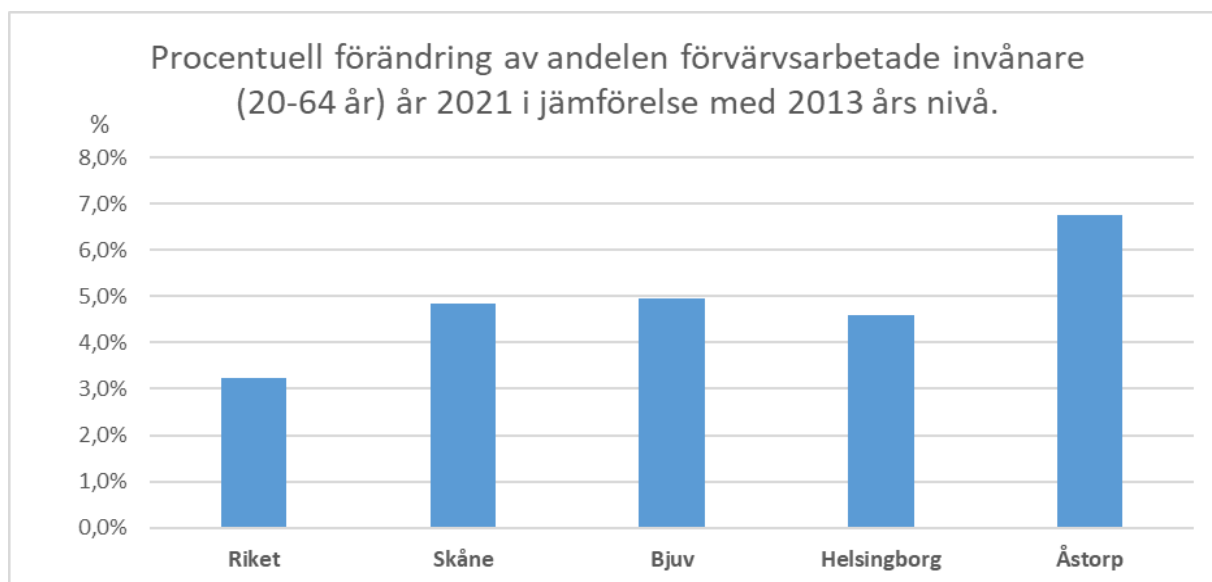
Kommentar: Den procentuella befolkningsökningen i Åstorps kommun är större än i Bjuvs kommun både i ett kortare och i ett lite längre tidsperspektiv.

2.3 Förvärvsintensiteten

Förvärvsintensiteten är ett mått som anger andelen personer med bostad (nattbefolkningen) som förvärvsarbetar i en viss åldersgrupp i relation till samtliga i den aktuella åldersgruppen.



Kommentar: Förvärvsintensiteten i såväl Bjuvs- som Åstorps kommun är lägre i jämförelse med riket som helhet. Jämfört med Skåne är dock förvärvsintensiteten något högre i såväl Bjuvs- som Åstorps kommun.



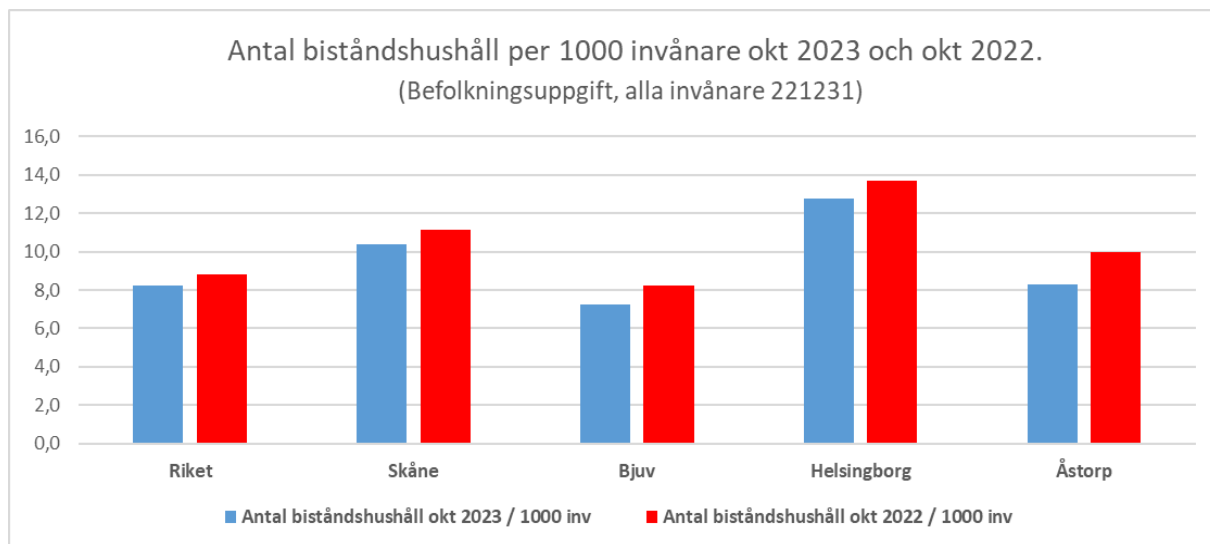
Kommentar: Den procentuella förändringen av andelen förvärvsarbetande invånare i åldern 20-64 år har mellan åren 2013-2021 varit större i Åstorps kommun jämfört med Bjuvs kommun och riket som helhet.

3 Ekonomiskt bistånd

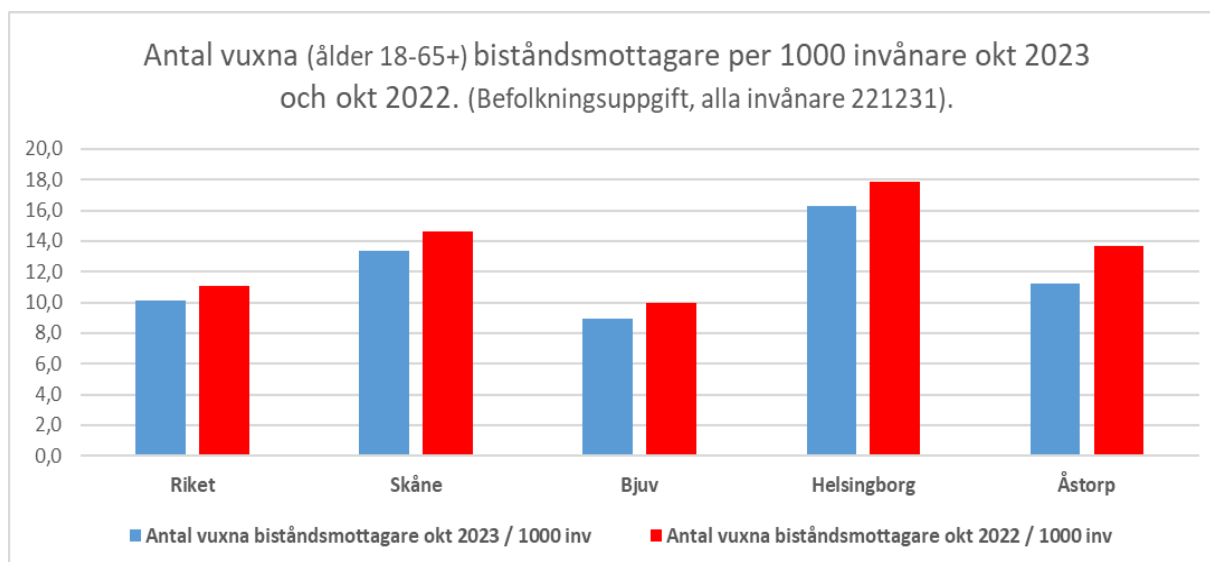
Källa: Månadsstatistik från samt Socialstyrelsens statistikdatabas.

Årsstatistik från Socialstyrelsens öppna jämförelser av ekonomiskt bistånd för år 2023, 2022 och 2021 (baserat på årsstatistik för 2022, 2021 och 2020) samt Socialstyrelsens årsstatistik.

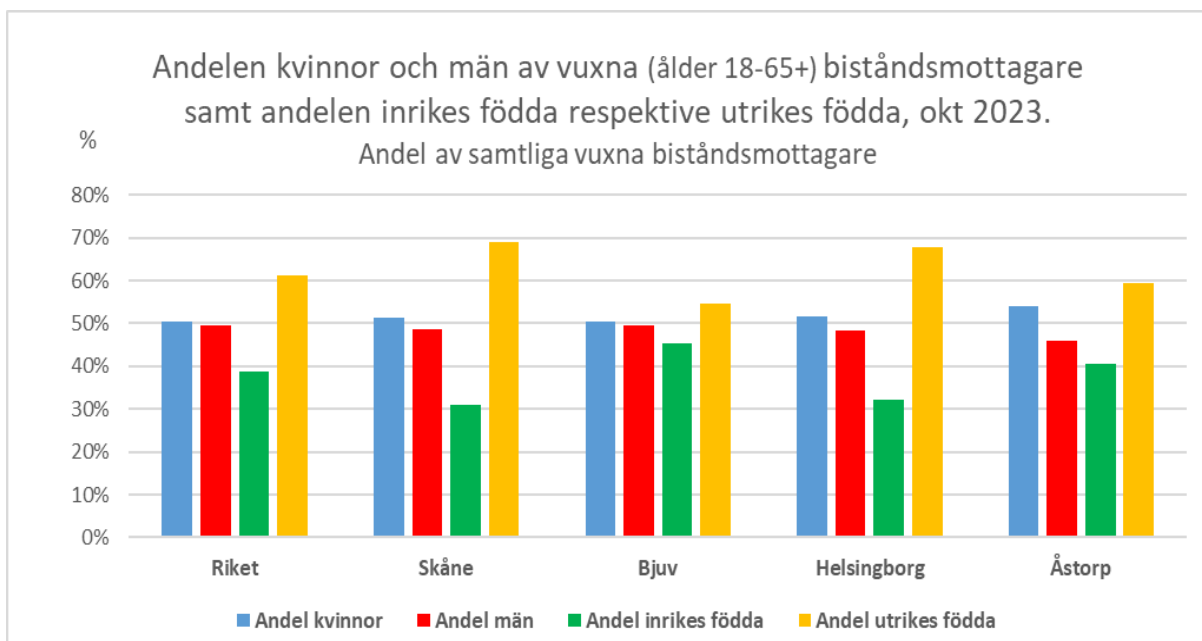
3.1 Månadsstatistik för ekonomiskt bistånd okt. 2023 och okt. 2022.



Kommentar: Antalet biståndshushåll (okt. 2023) per 1000 invånare är något lägre i Bjuvs kommun jämfört med riket som helhet. I Åstorps kommun är antalet biståndshushåll på 1000 invånare ungefär lika jämfört med riket som helhet. Antal biståndshushåll per 1000 invånare har minskat i såväl Bjuvs- som Åstorps kommun mellan de två mätillfällena.

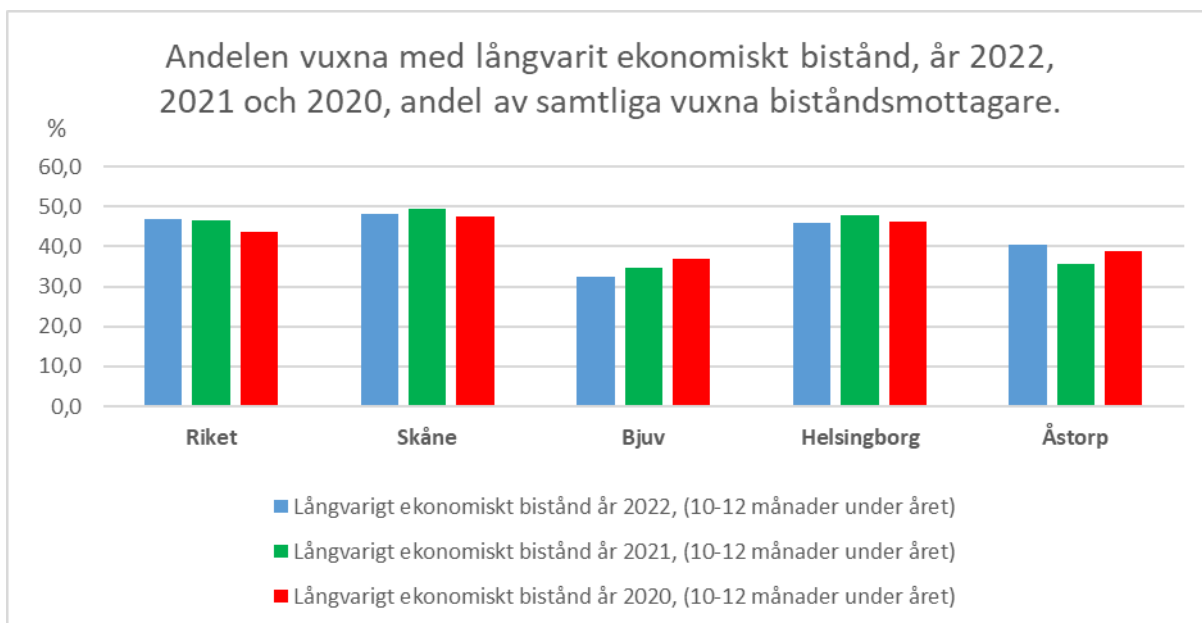


Kommentar: Antalet vuxna (ålder 18–65+) biståndsmottagare (okt. 2023) per 1000 invånare har minskat i såväl Bjuvs- som Åstorps kommun i jämförelse med okt. 2022. I Bjuvs kommun ligger antal biståndsmottagare per 1000 invånare lite lägre än jämfört med riket medan Åstorps kommun har något fler vuxna biståndsmottagare per 1000 invånare än riket som helhet.

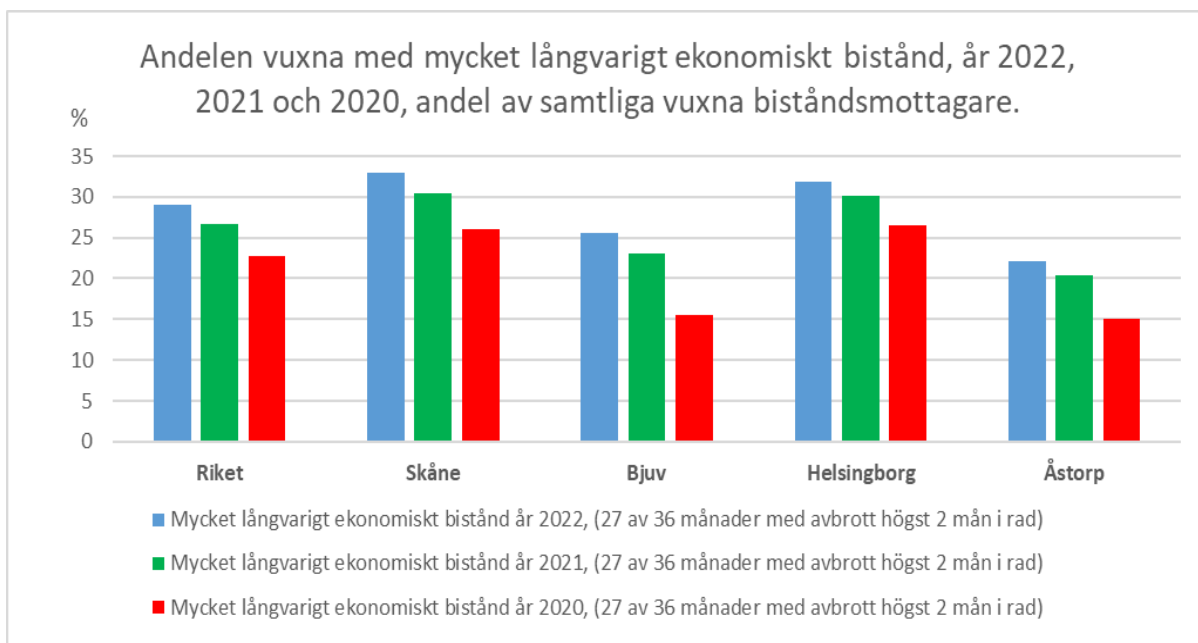


Kommentar: Andelen av vuxna biståndsmottagare (ålder 18–65+) som är inrikes födda är i såväl Bjuvs- som Åstorps kommun på ungefär samma nivå som riket som helhet. Skillnaden mellan könen avseende vuxna biståndsmottagare är större i Åstorps kommun jämfört med riket som helhet.

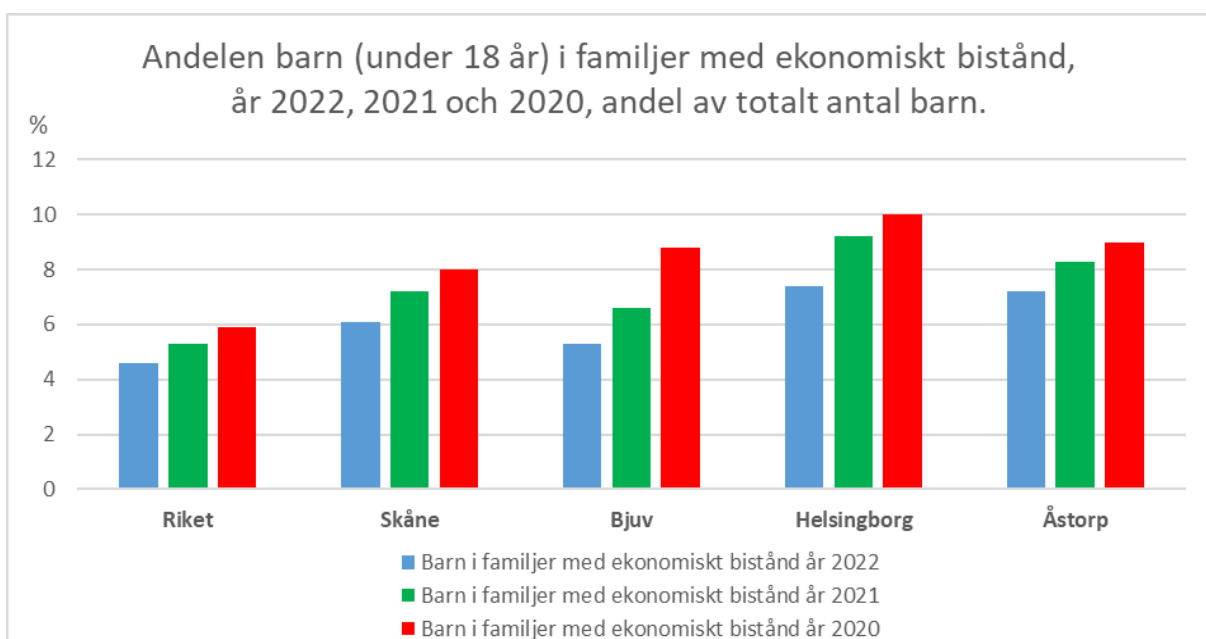
3.2 Årsstatistik 2022, 2021 och 2020 för ekonomiskt bistånd.



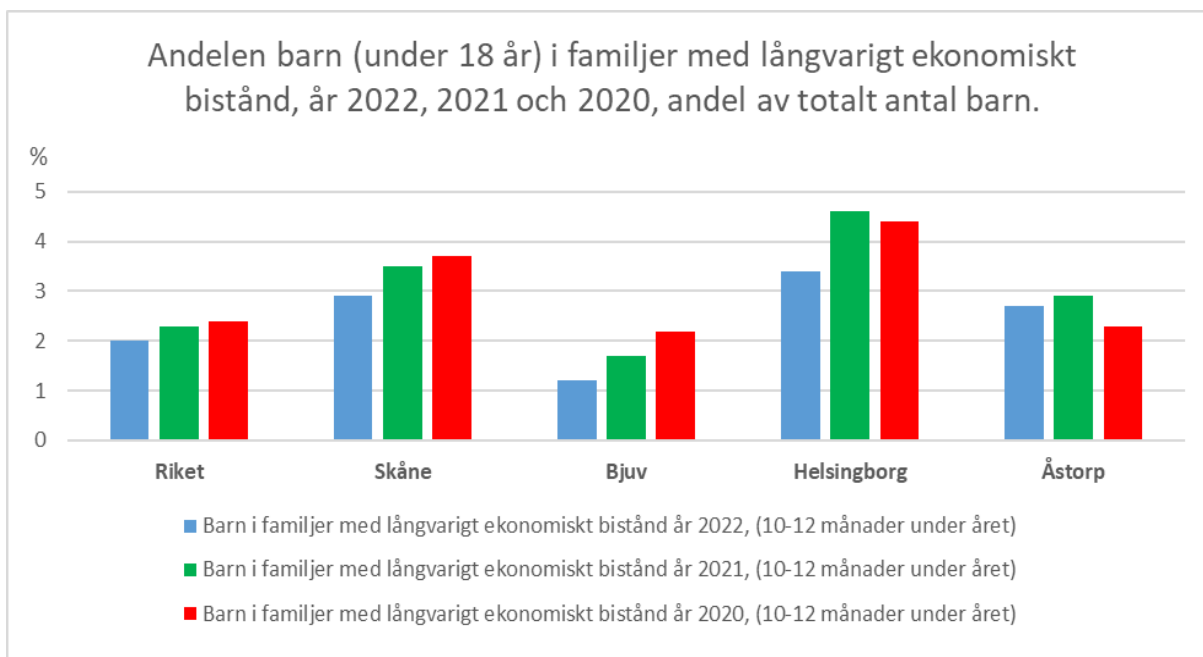
Kommentar: Andelen vuxna biståndsmottagare med långvarigt ekonomiskt bistånd år 2022 är lägre i såväl Bjuvs- som Åstorps kommun jämfört med riket som helhet. Andelen vuxna biståndsmottagare med långvarigt ekonomiskt bistånd har minskat i Bjuvs kommun medan i Åstorps kommun har det ökat något 2022 jämfört med 2021.



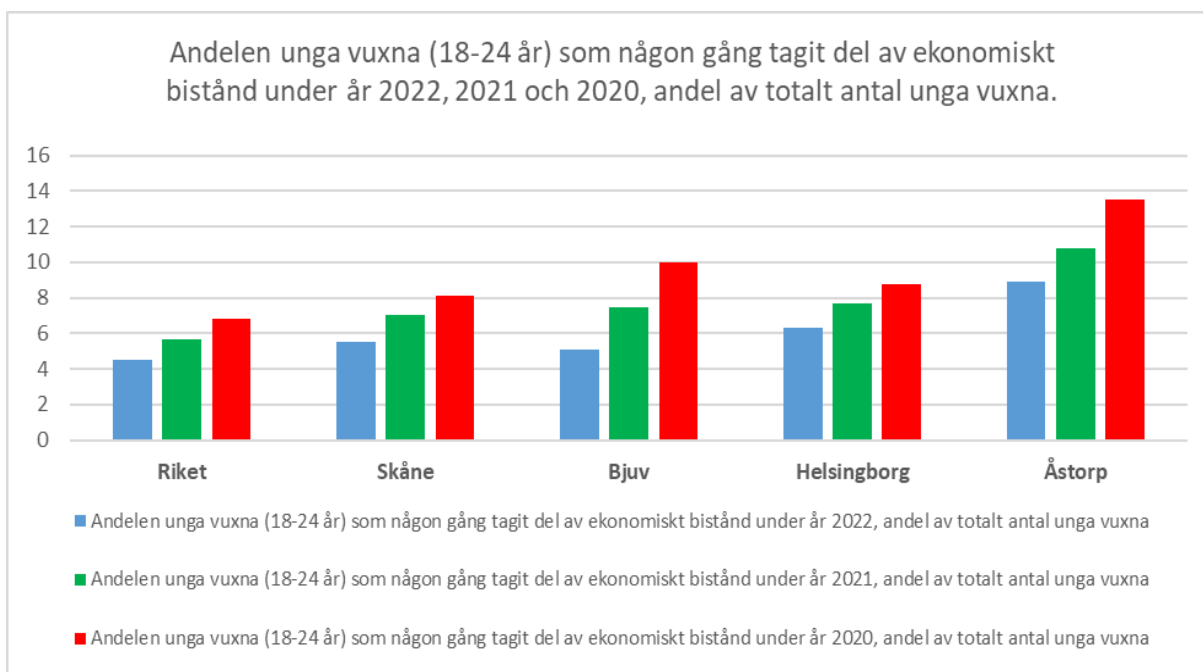
Kommentar: Andelen vuxna biståndsmottagare med mycket långvarigt ekonomiskt bistånd år 2022 är lägre i såväl Bjuvs- som Åstorps kommun jämfört med riket som helhet. Andelen vuxna biståndsmottagare med mycket långvarigt ekonomiskt bistånd har ökat i såväl Bjuvs- som Åstorps kommun från 2021 till 2022.



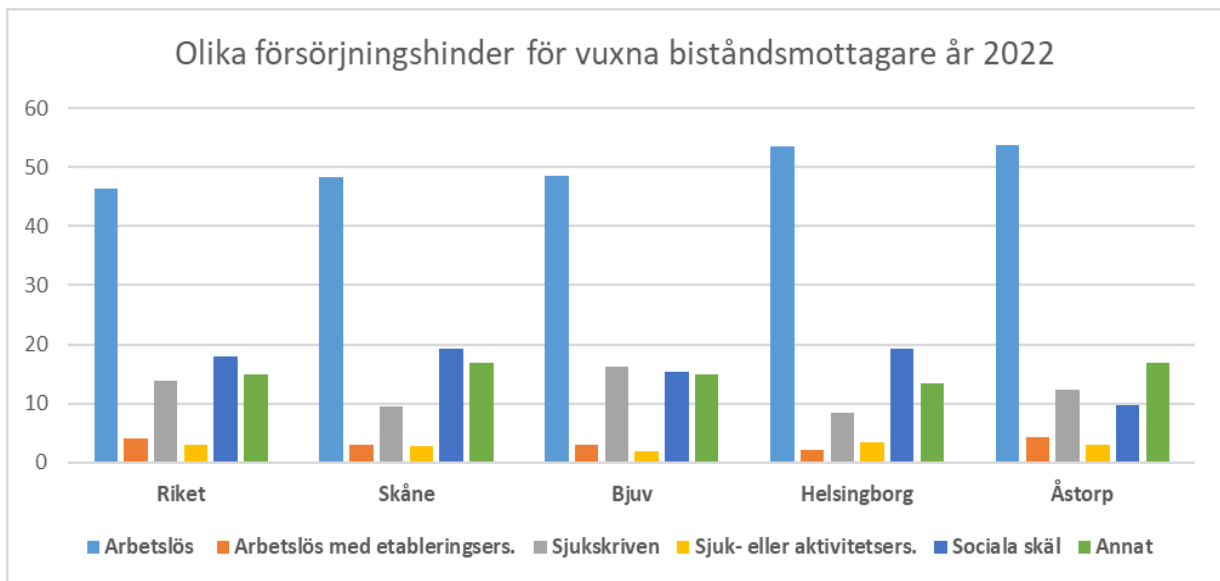
Kommentar: Andelen barn i familjer med ekonomiskt bistånd år 2022 (av totalt antal barn) är högre i såväl Bjuvs- som Åstorps kommun jämfört med riket som helhet. Andelen barn (av totalt antal barn) i familjer med ekonomiskt bistånd har minskat mest i Bjuvs kommun av mätställena mellan år 2020 och 2022.



Kommentar: Andelen barn i familjer med långvarigt ekonomiskt bistånd år 2022 (av totalt antal barn) är i Bjuvs kommun något lägre jämfört med riket som helhet. Andelen barn (av totalt antal barn) i familjer med långvarigt ekonomiskt bistånd har minskat mer i Bjuvs kommun än i Åstorps kommun mellan år 2021 och 2022.



Kommentar: Andelen unga vuxna (18–24 år) som tagit del av ekonomiskt bistånd någon gång under år 2022 är något högre i Bjuvs kommun och mycket högre i Åstorps kommun jämfört med riket som helhet.



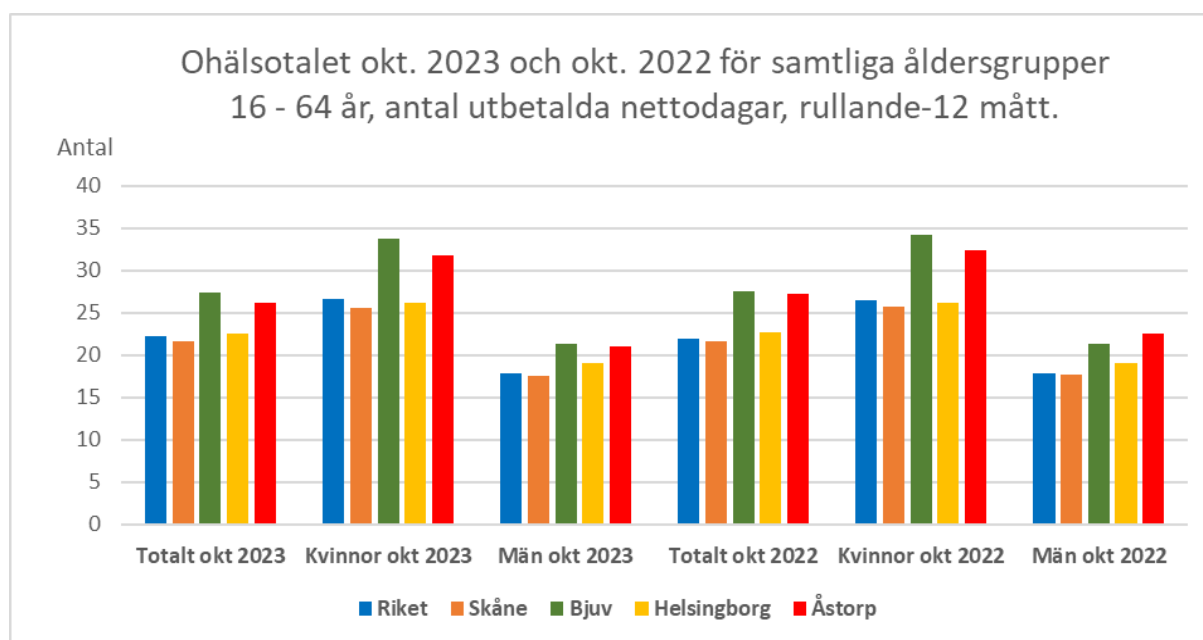
Kommentar: Andelen vuxna biståndsmottagare med försörjningshinder *sociala skäl* är något högre i Bjuvs kommun än i Åstorps kommun. Andelen vuxna biståndsmottagare med försörjningshinder *arbetslös* är högre i särskilt i Åstorps kommun jämfört med riket som helhet.

4.0 Ohälsomått.

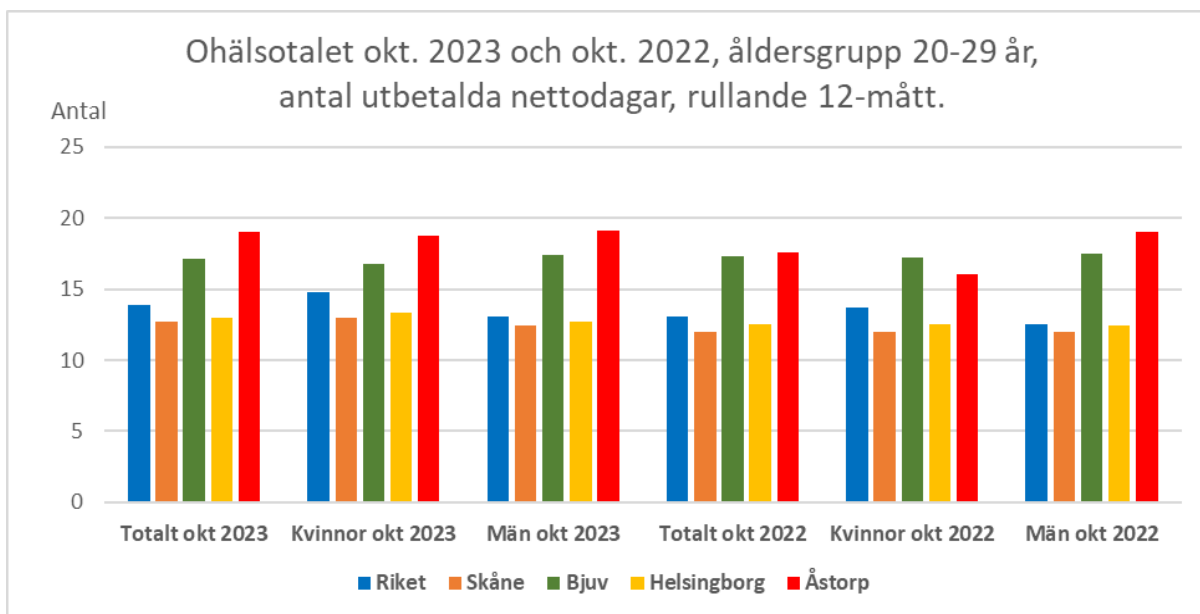
Källa: Försäkringskassan (ohälsotal och sjukpenningtal)
Kolada (aktivitetsersättning)

Ohälsotalet är ett så kallat rullande -12 mått och anger antalet utbetalda nettodagar för en given 12 månaders period med sjukpenning, rehabiliteringspenning, arbetsskadesjukpenning samt sjukersättning och aktivitetsersättning per försäkrad i åldrarna 16–64 år. Med nettodagar menas att dagar med partiell ersättning omräknas till hela dagar, till exempel två dagar med halv ersättning blir en nettodag.

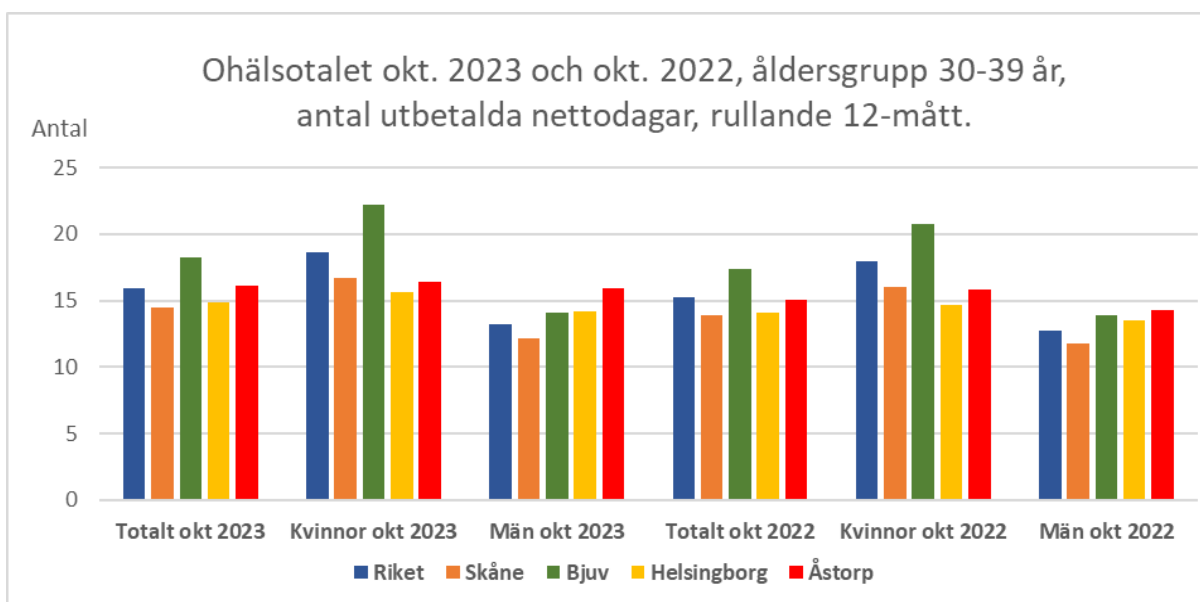
4.1 **Ohälsotal för oktober 2023 och för oktober 2022, antal utbetalda nettodagar för olika åldersgrupper, rullande -12 mått.**



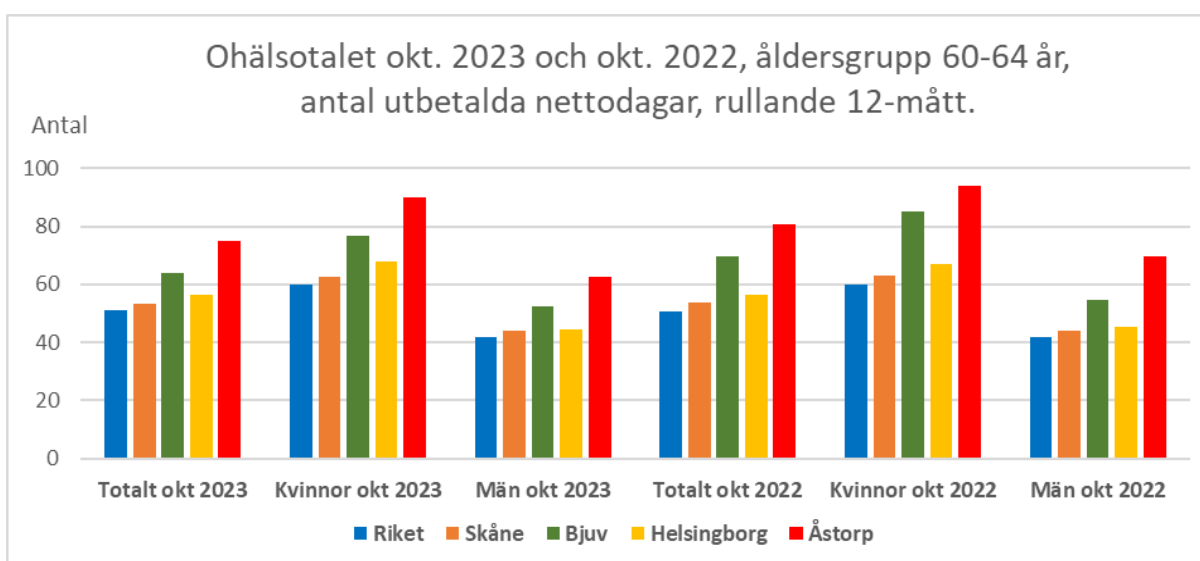
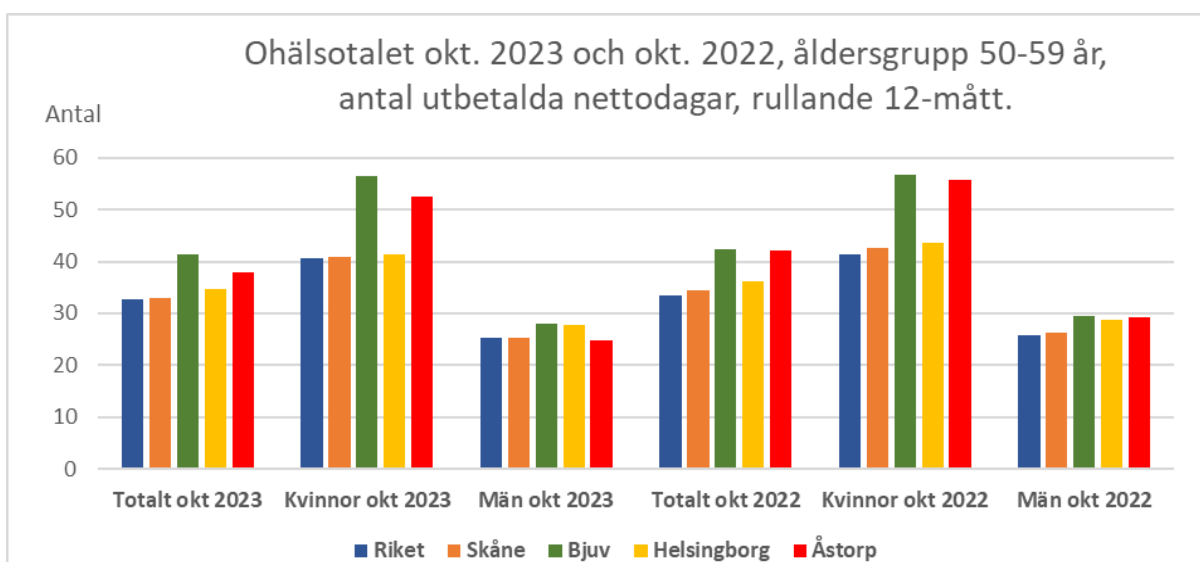
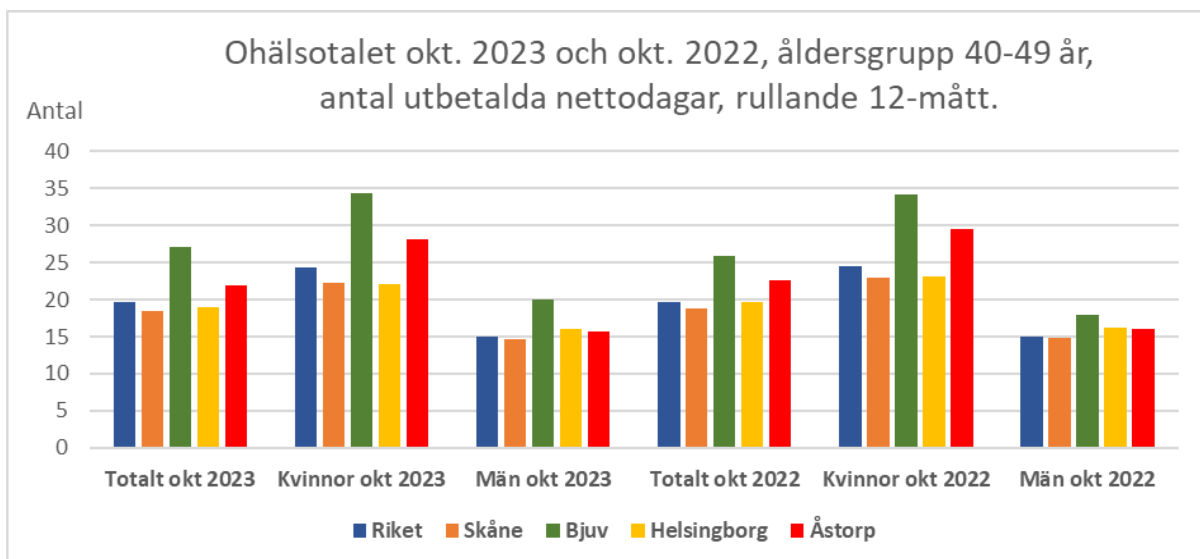
Kommentar: Ohälsotalet är högre i såväl Bjuvs- som Åstorps kommun jämfört med riket som helhet. Ohälsotalet för kvinnor är betydligt högre i såväl Bjuvs- som Åstorps kommun jämfört med riket som helhet.

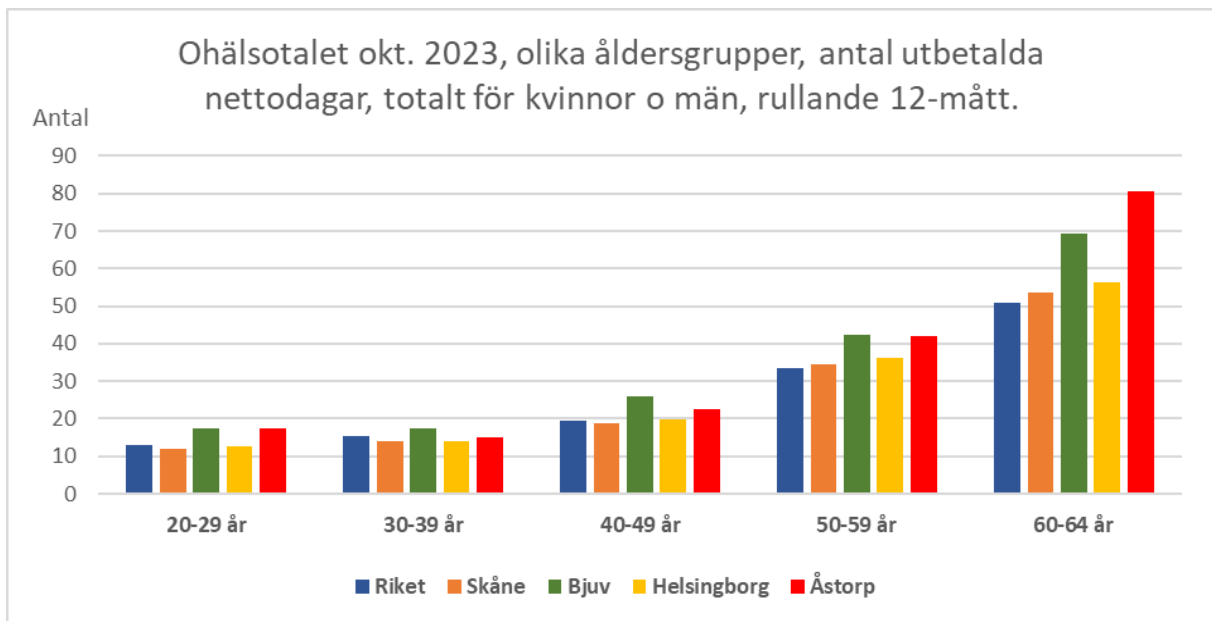


Kommentar: I denna åldersgrupp (20–29 år) finns det en stor skillnad på ohälsotalet mellan riket och såväl Bjuvs kommun som Åstorps kommun. Kvinnorna som grupp har ett högre ohälsotal speciellt i Åstorps kommun jämfört med kvinnor i riket och när det gäller ohälsotalet för män har Åstorps kommun ett betydligt högre ohälsotal jämfört med män i riket.



Kommentar: I denna åldersgrupp (30–39 år) är ohälsotalet i Bjuvs kommun lite högre jämfört med riket som helhet medan det i Åstorps kommun är på samma nivå som riket som helhet.



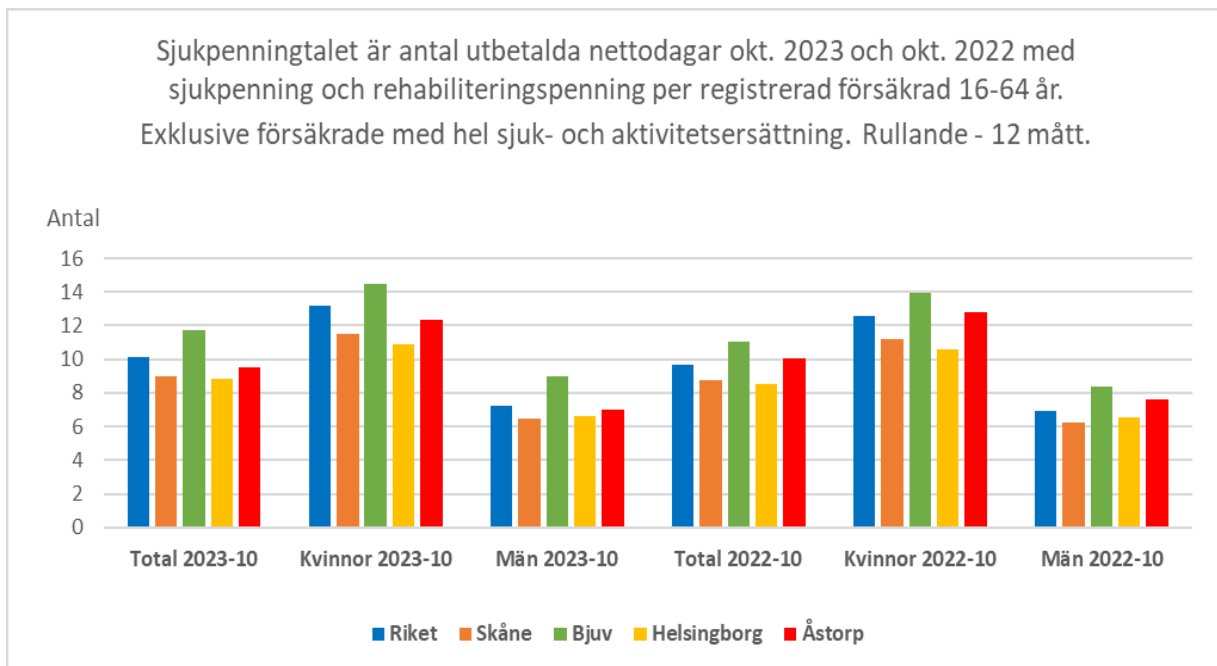


Kommentar: Ohälsotalet ökar för varje åldersgrupp. Gör man ett medelvärde av ohälsotalet i Bjuvs- och Åstorps kommun för varje åldersgrupp och jämför med rikets ohälsotal kan man konstatera att de största procentuella skillnaderna finns i åldersgruppen 60–64 år.

4.2 Sjukpenningtal för oktober 2023 i jämförelse med oktober 2022.

Källa: Försäkringskassan

Sjukpenningtalet är ett så kallat rullande -12 mått och anger antalet utbetalda nettodagar för en given 12 månaders period med sjukpenning och rehabiliteringspenning per försäkrad i åldrarna 16–64 år, exklusive försäkrade med hel sjukersättning eller aktivitetsersättning. Med nettodagar menas att dagar med partiell ersättning omräknas till hela dagar, till exempel två dagar med halv ersättning blir en nettodag.



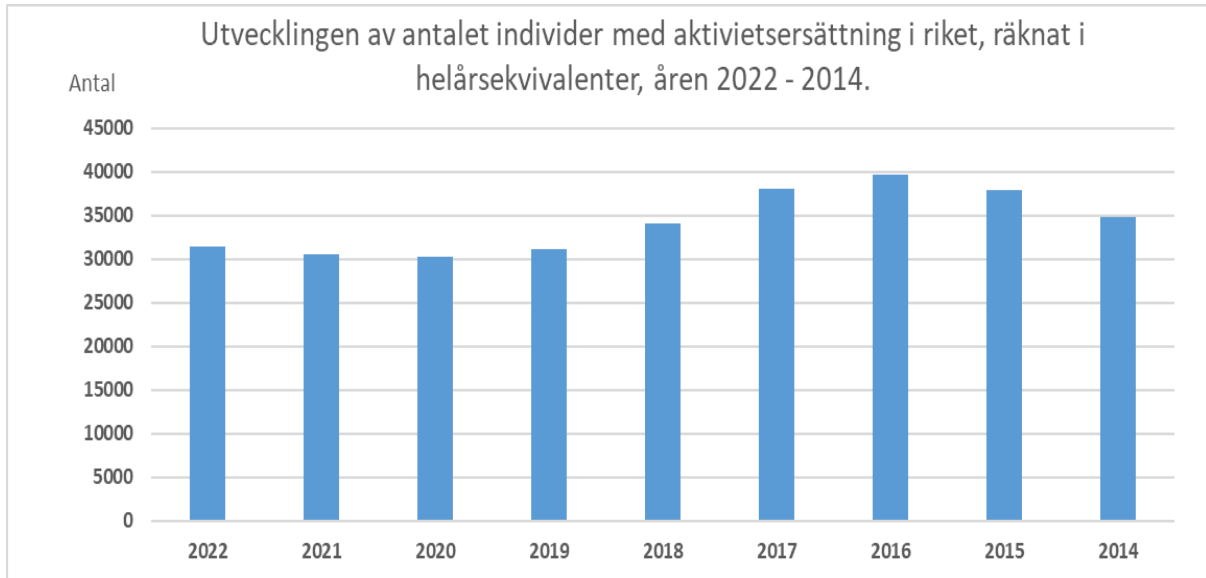
Kommentar: Totalt för män och kvinnor är sjukpenningtalet i oktober 2023 högre i Bjuvs kommun jämfört med riket som helhet. Sjukpenningtalet har ökat något i riket och i Bjuvs kommun från oktober 2022 till oktober 2023 medan det har minskat något i Åstorps kommun mellan mätillfällena.

Sjukpenningtalet är generellt sett ganska mycket högre för kvinnor än för män.

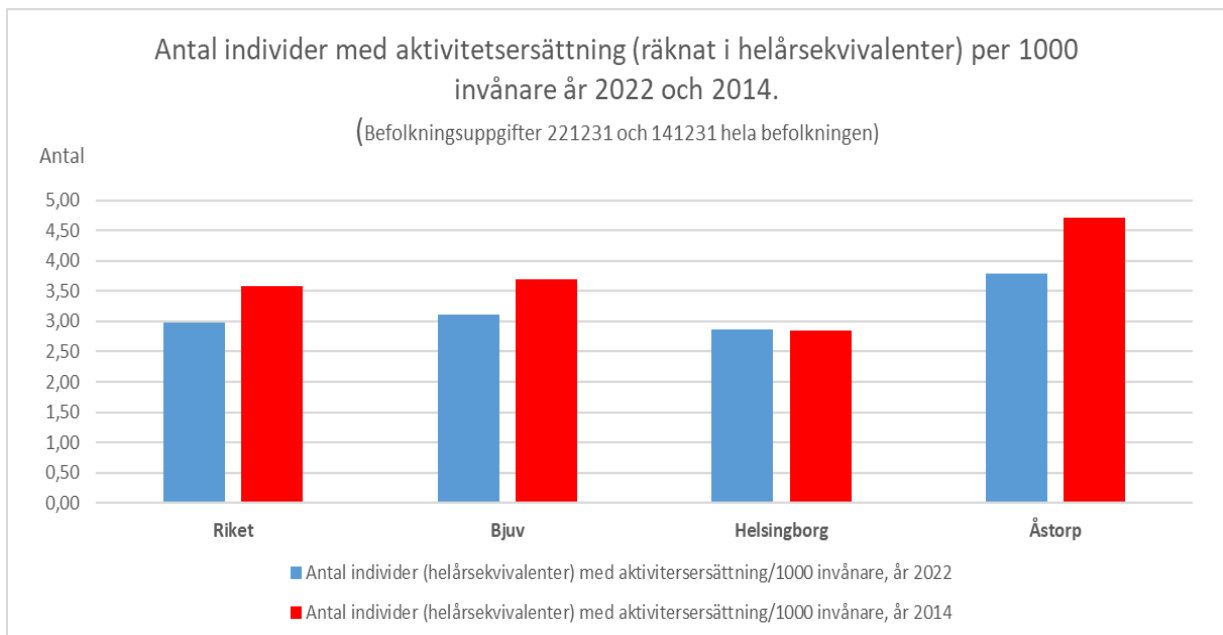
4.3 Unga vuxna (19–29 år) med aktivitetsersättning

Källa: Kolada

Redovisas i helårsekvivalenter. Med helårsekvivalenter avses individer som kan försörjas under ett helt år med full ersättning. Exempelvis blir två personer, som haft heltids aktivitetsersättning ett halvt år var, tillsammans en helårsekvivalent.



Kommentar: Utvecklingen av antal individer (räknat i helårsekvivalenter) med aktivitetsersättning visar på en ökning under åren 2014, 2015 och 2016 men fr.o.m. 2017 har antal individer (helårsekvivalenter) minskat till och med 2020. Från 2021 ser vi en liten ökning av antalet individer men likväl är antalet individer 2022 färre än för 2014.



Kommentar: Antal unga vuxna (19–29 år) med aktivitetsersättning 2022 (räknat i helårsekvivalenter) per 1000 invånare (hela befolkningen) är något fler i Åstorps kommun jämfört med riket som helhet.

5 Försörjningsmått

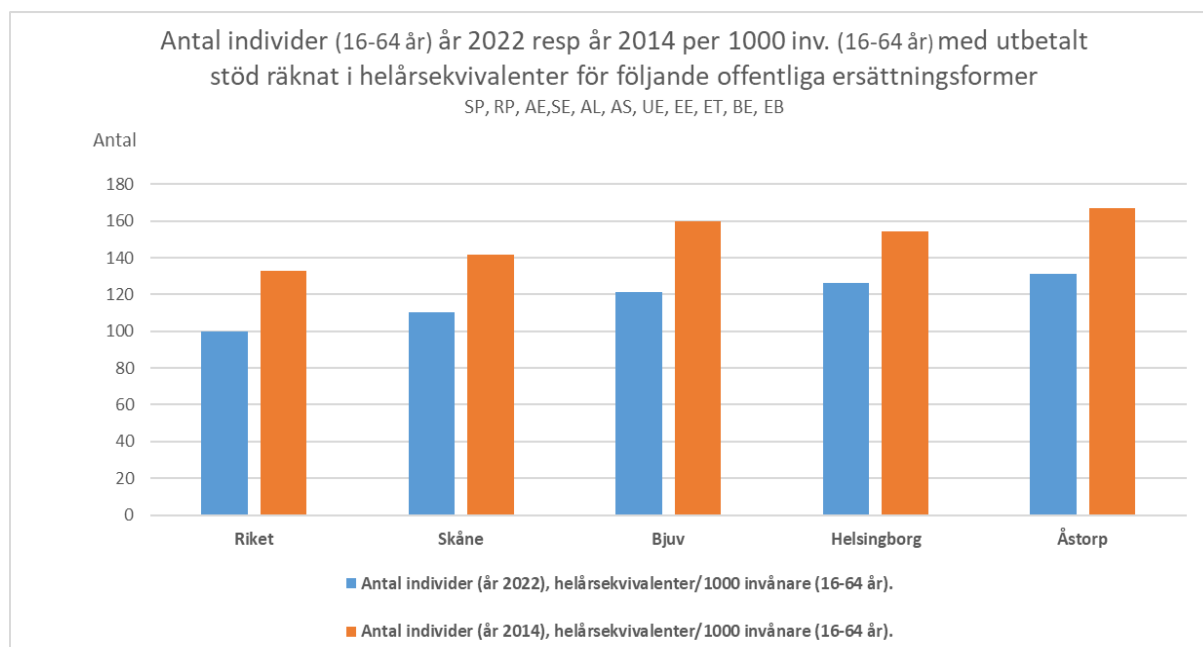
Källa: Finsam.se och SCB

SCB beräknar ett försörjningsmått för alla individer i åldrarna 16–64 år, där följande offentliga utbetalningar utgår:

- | | |
|-------------------------------|--------------------|
| • Sjukpenning (SP) | Område: Ohälsa |
| • Rehabiliteringspenning (RP) | Ohälsa |
| • Aktivitetsersättning (AE) | Ohälsa |
| • Sjukersättning (SE) | Ohälsa |
| • Arbetslöshetskassa (AL) | Arbetsmarknadsstöd |
| • Aktivitetsstöd (AS) | Arbetsmarknadsstöd |
| • Utvecklingsersättning (UE) | Arbetsmarknadsstöd |
| • Etableringsersättning (EE) | Arbetsmarknadsstöd |
| • Etableringstillägg (ET) | Arbetsmarknadsstöd |
| • Bostadersättning (BE) | Arbetsmarknadsstöd |
| • Ekonomiskt bistånd (EB) | Ekonomiskt bistånd |

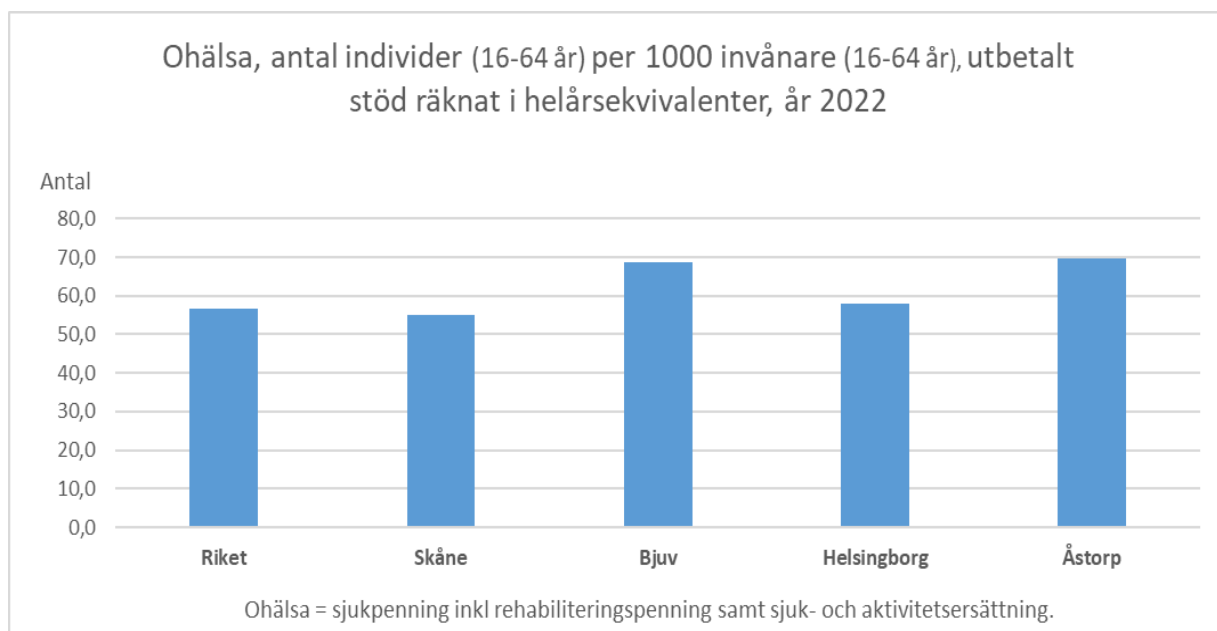
Statistiken redovisas utifrån antal helårsekvivalenter. Med helårsekvivalenter avses antal individer som kan försörjas under ett helt år med hel ersättning. Exempelvis blir två personer som varit heltidsarbetsarbetslösa ett halvt år var, tillsammans en helårsekvivalent.

5.1 Försörjningsmått för år 2022 och år 2014

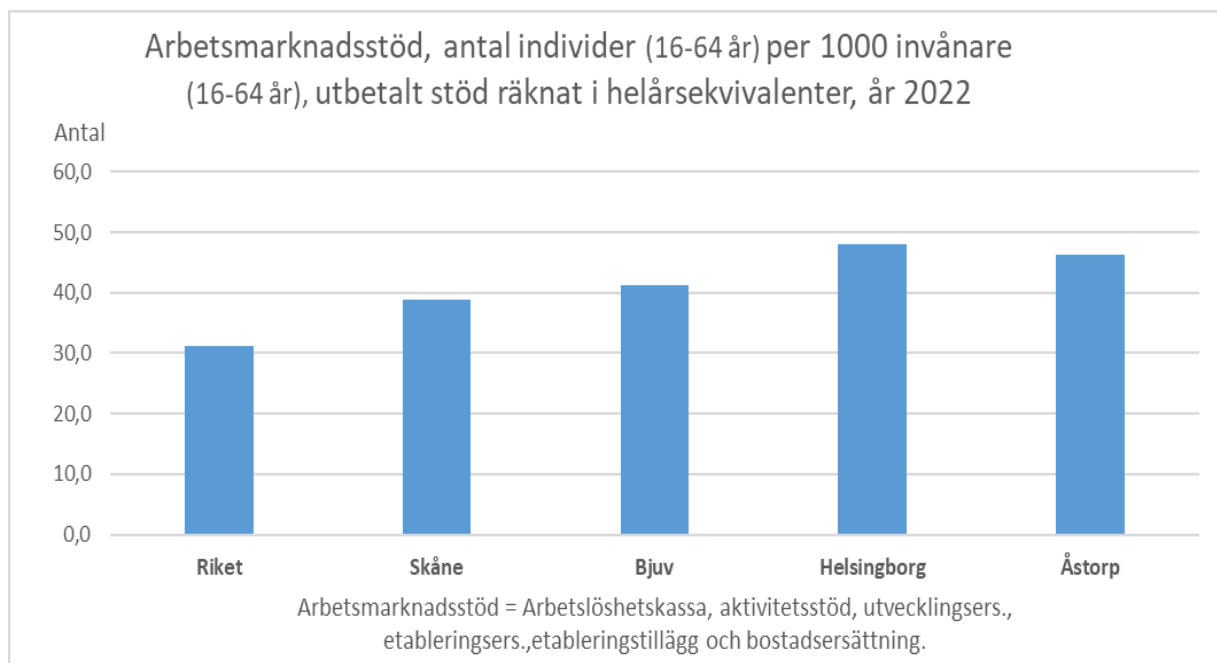


Kommentar: Diagrammet redovisar försörjningsmålet för alla individer i åldern 16–64 år. Antalet individer per 1000 invånare (16–64 år) med utbetalt stöd räknat i helårsekvivalenter är fler i såväl Bjuvs- som Åstorps kommun jämfört med riket som helhet, år 2022.

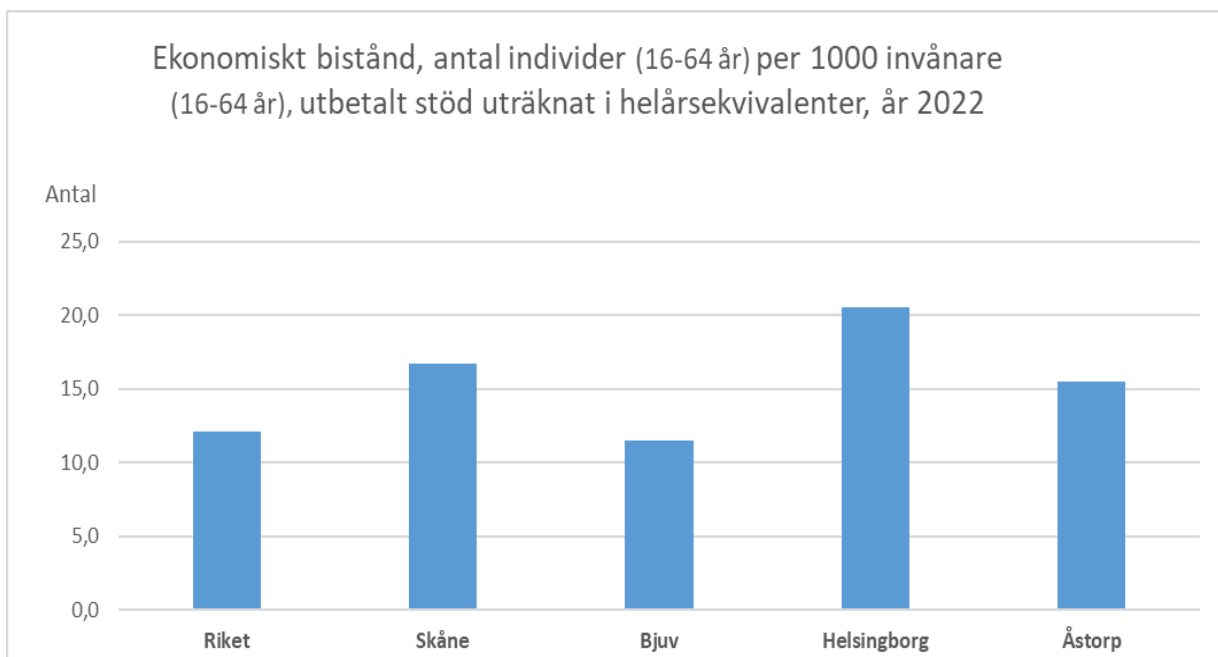
5.2 Försörjningsmått för 2022 uppdelat på områdena ohälsa, arbetsmarknadsstöd och ekonomiskt bistånd.



Kommentar: Inom området ohälsa är antalet individer 16–64 år per 1000 invånare, räknat i helårsekvivalenter, fler i såväl Bjuvs- som Åstorps kommun jämfört med riket som helhet, år 2022.



Kommentar: Inom området arbetsmarknadsstöd är antalet individer 16–64 år per 1000 invånare, räknat i helårsekvivalenter, fler i Bjuvs- och Åstorps kommun jämfört med riket som helhet, år 2022.



Kommentar: Inom ekonomiskt bistånd är antalet individer 16–64 år per 1000 invånare räknat i helårsekvivalenter något fler i Åstorps kommun jämfört med riket som helhet, år 2022 medan det i Bjuvs kommun ligger på samma nivå som riket. Jämfört med Helsingborgs kommun är antalet individer per 1000 invånare räknat i helårsekvivalenter betydligt färre i såväl Bjuvs- som Åstorps kommun.

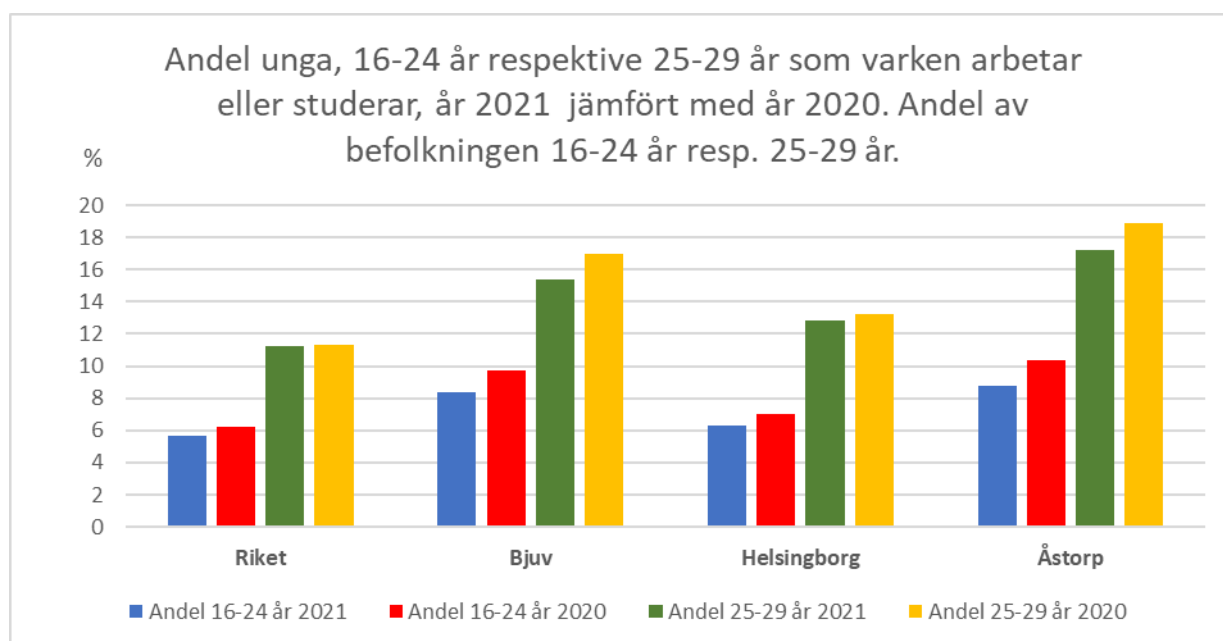
6 Unga som varken arbetar eller studerar

Källa: MUCF (myndigheten för ungdoms- och civilsamhällsfrågor)

Avser unga 16–29 år som är folkbokförda i Sverige och under ett helt kalenderår:

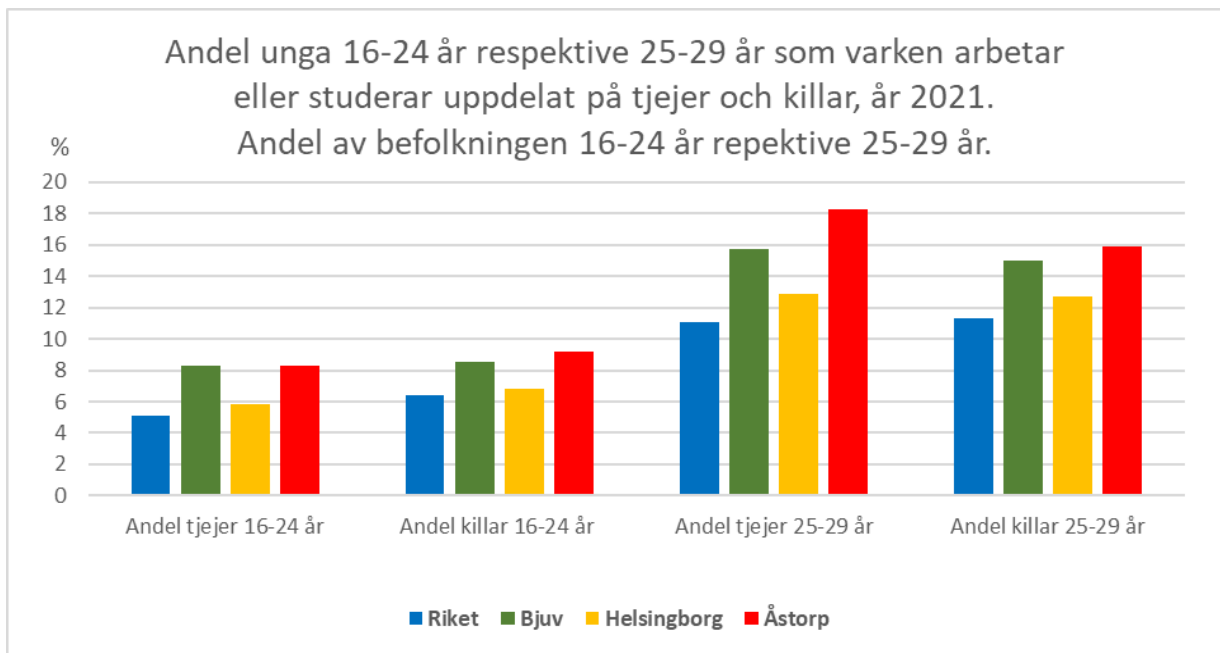
- Inte haft inkomst över ett basbelopp
- Inte haft studiemedel
- Inte varit utbildningsregistrerad eller studerat SFI mer än 60 timmar.

6.1 Andelen unga som varken arbetar eller studerar



Kommentar: Andelen unga som varken arbetar eller studerar är betydligt högre i såväl Bjuvs- som Åstorps kommun jämfört med riket som helhet. Positivt är att andelen unga 16–24 år som varken arbetar eller studerar har minskat något i såväl Bjuvs- som Åstorps kommun 2021 jämfört med 2020.

Andelen som varken arbetar eller studerar är betydligt högre för åldersgruppen 25–29 år än i åldersgruppen 16–24 år, detta mycket beroende på att i åldersgruppen 16–24 år är det betydligt fler som studerar.



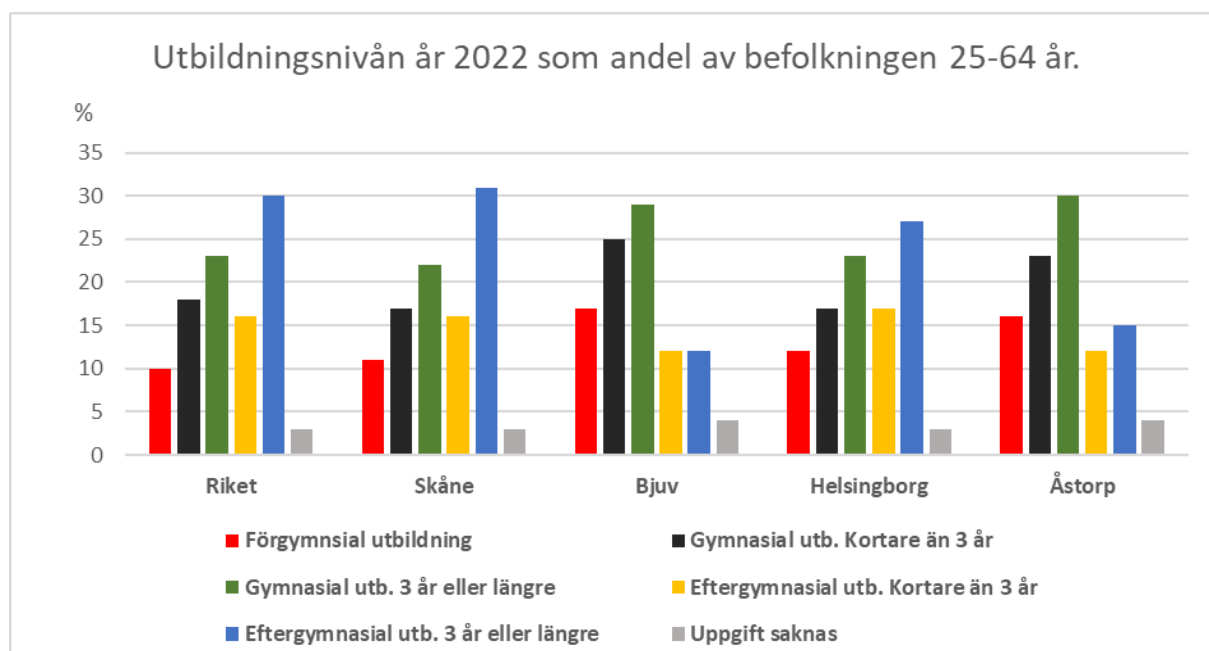
Kommentar: Andelen unga (16–24 år) tjejer som varken arbetar eller studerar är fler i Bjuvs- och Åstorps kommun jämfört med riket som helhet.
Andelen unga (25–29 år) tjejer som varken arbetar eller studerar är betydligt fler i Bjuvs- och Åstorps kommun jämfört med riket som helhet

7 Utbildning

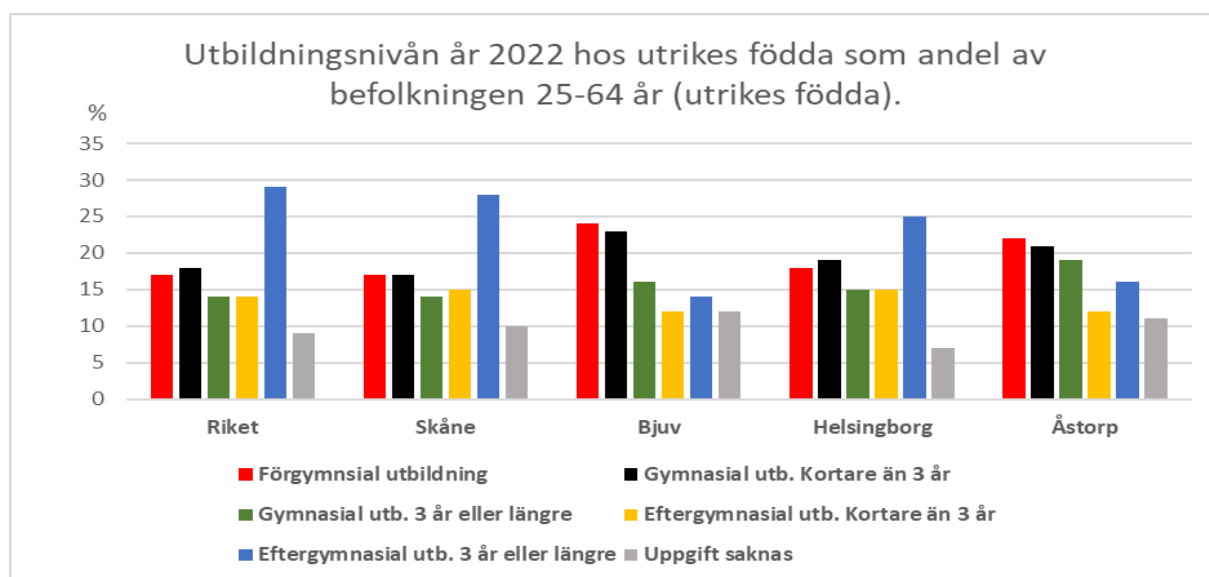
Källa: SCB och Kolada

Redovisar utbildningsnivån för 25–64 åringar, behörighet till gymnasieskola, andel gymnasieelever med examen, andel elever med grundläggande behörighet till högskola och andel elever som är etablerade på arbetsmarknaden respektive studerar på högskola/universitet.

7.1 **Utbildningsnivån år 2022 för åldersgruppen 25–64 år**

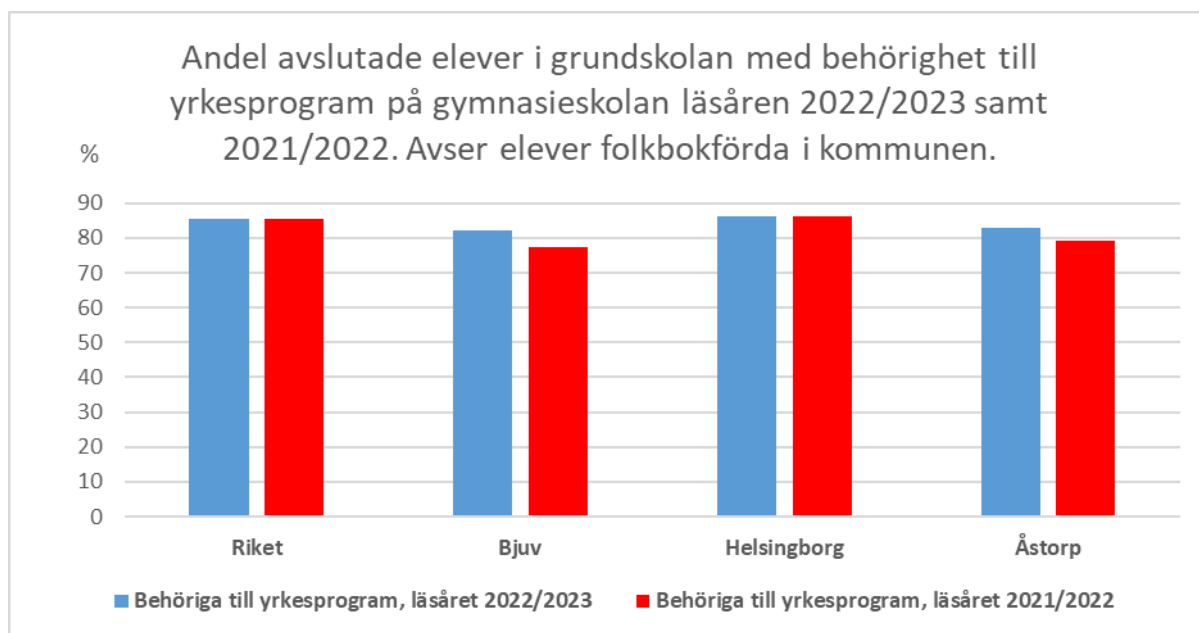


Kommentar: Såväl Bjuvs- som Åstorps kommun har en betydligt högre andel med förgymnasial utbildning jämfört med riket som helhet i åldersgruppen 25–64 år.

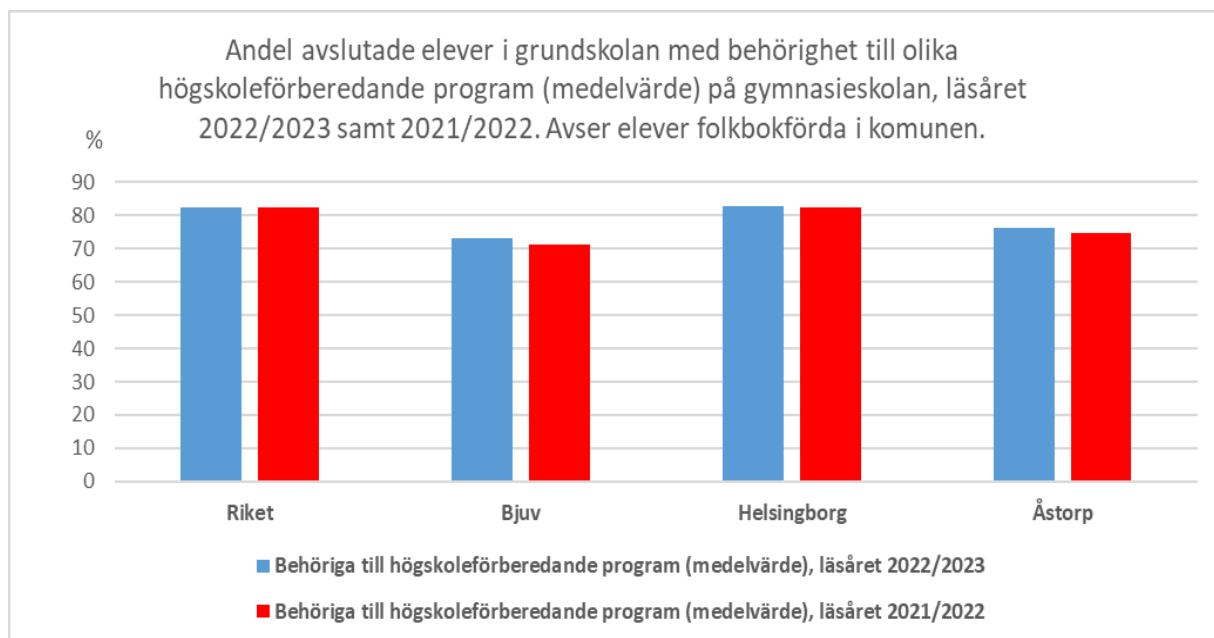


Kommentar: Såväl Bjuvs- som Åstorps kommun har en högre andel utrikes födda med förgymnasial utbildning jämfört med riket som helhet i åldersgruppen 25–64 år.

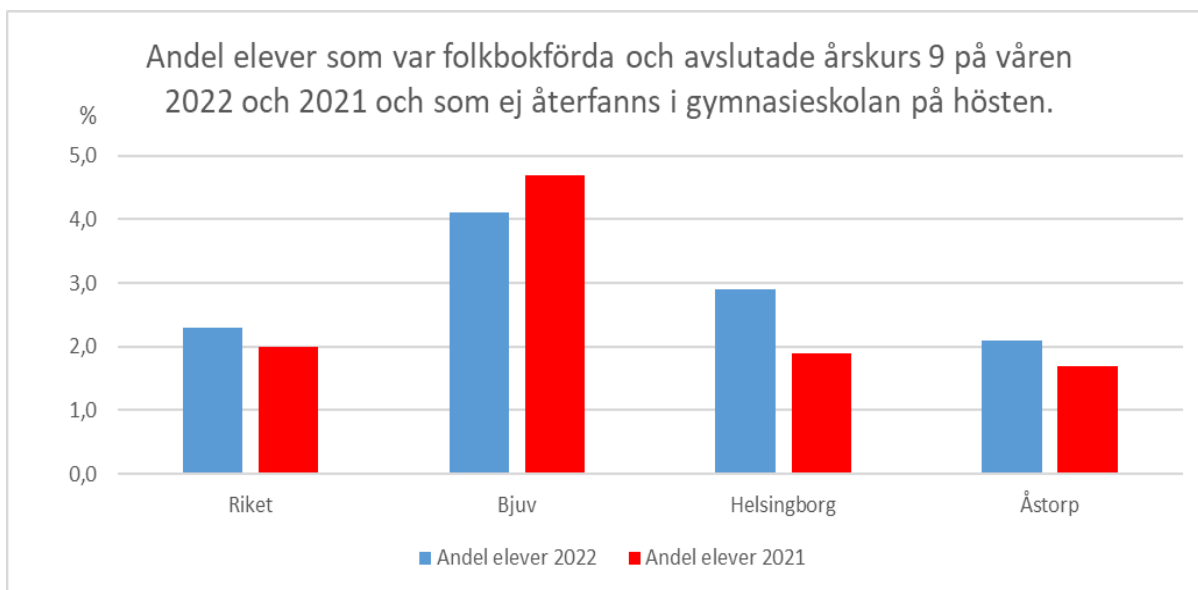
7.2 Andel avslutade elever i grundskolan med behörighet till gymnasieskolan.



Kommentar: Andelen avslutade elever i grundskolan (läsåret 2022/2023) med behörighet till yrkesprogram på gymnasieskolan är lite lägre i såväl Bjuvs- som Åstorps kommun jämfört med riket som helhet.

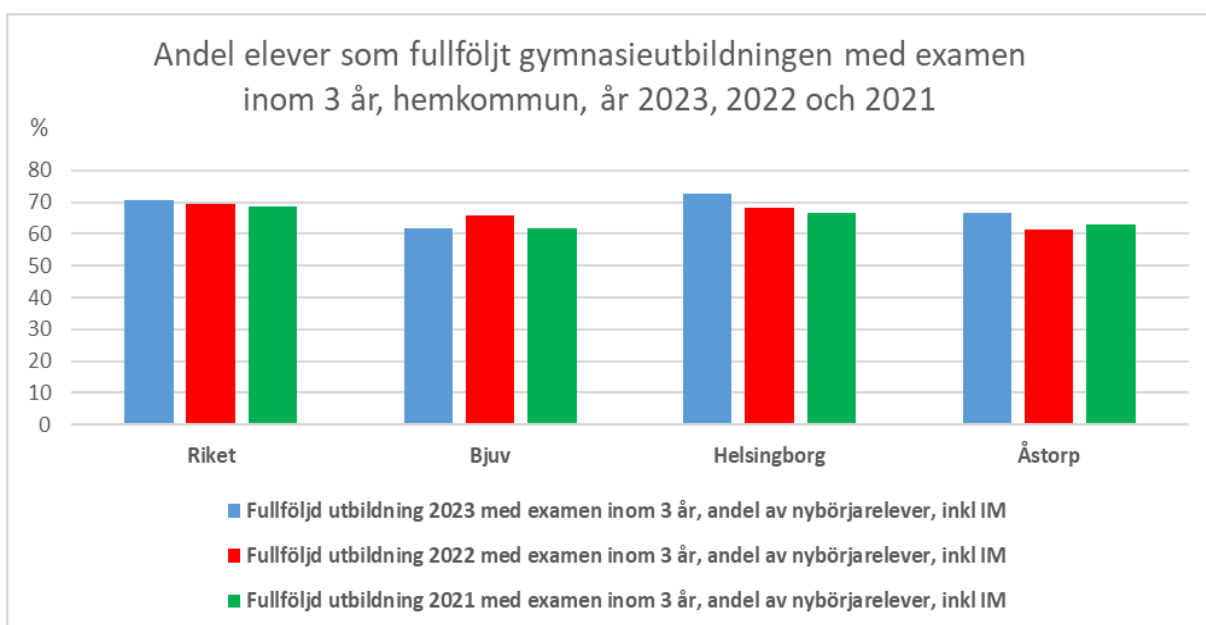


Kommentar: Andelen avslutade elever i grundskolan (läsåret 2022/2023) med behörighet till högskoleförberedande program (medelvärde) på gymnasieskolan är något lägre i såväl Bjuvs- som Åstorps kommun jämfört med riket som helhet. (Medelvärdet beräknat på intagning till estetiska-, naturvetenskaps- och teknik-, ekonomi-, humanistiska och samhällsvetenskapliga programmet).

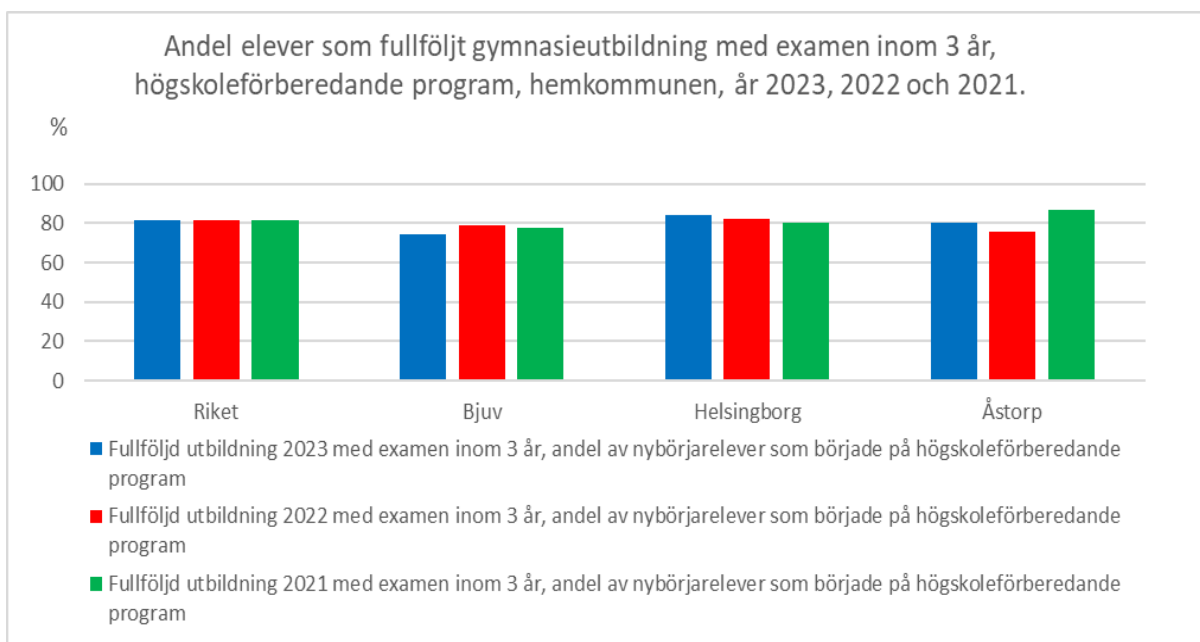


Kommentar: Andelen elever som avslutade årskurs 9 våren 2022 och ej återfanns i gymnasieskolan på hösten var i nivå med riket som helhet med undantag för Bjuvs kommun som hade en betydligt högre andel avslutade elever i årskurs 9 våren 2022 som ej återfanns i gymnasieskolan på hösten.

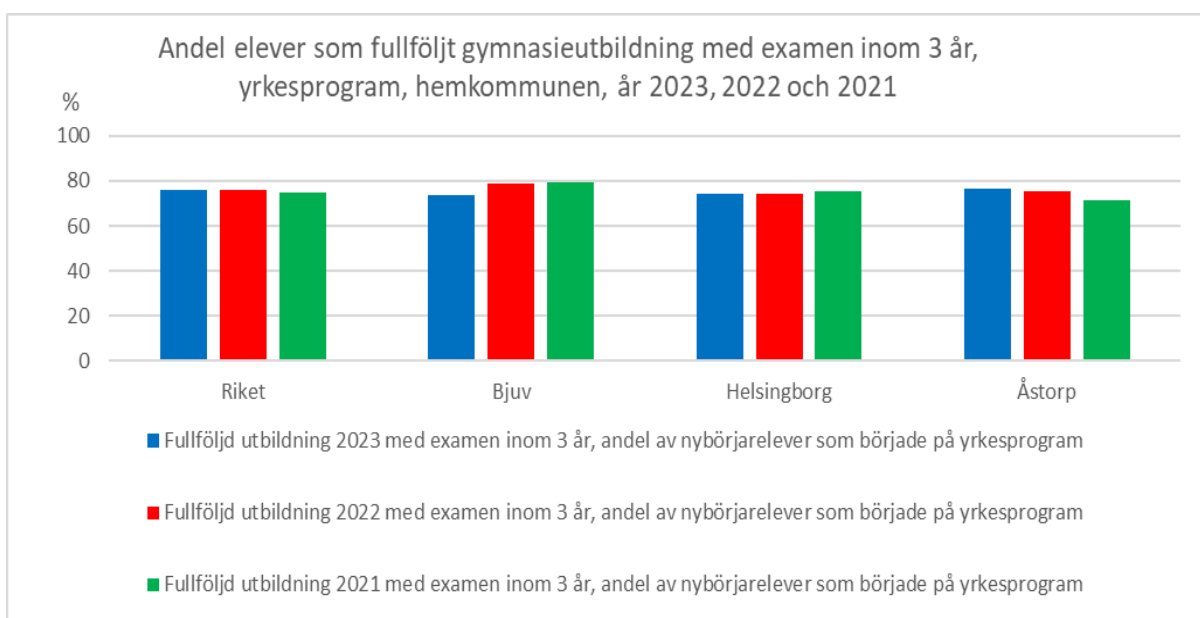
7.3 Andel elever som fullföljt gymnasieutbildningen



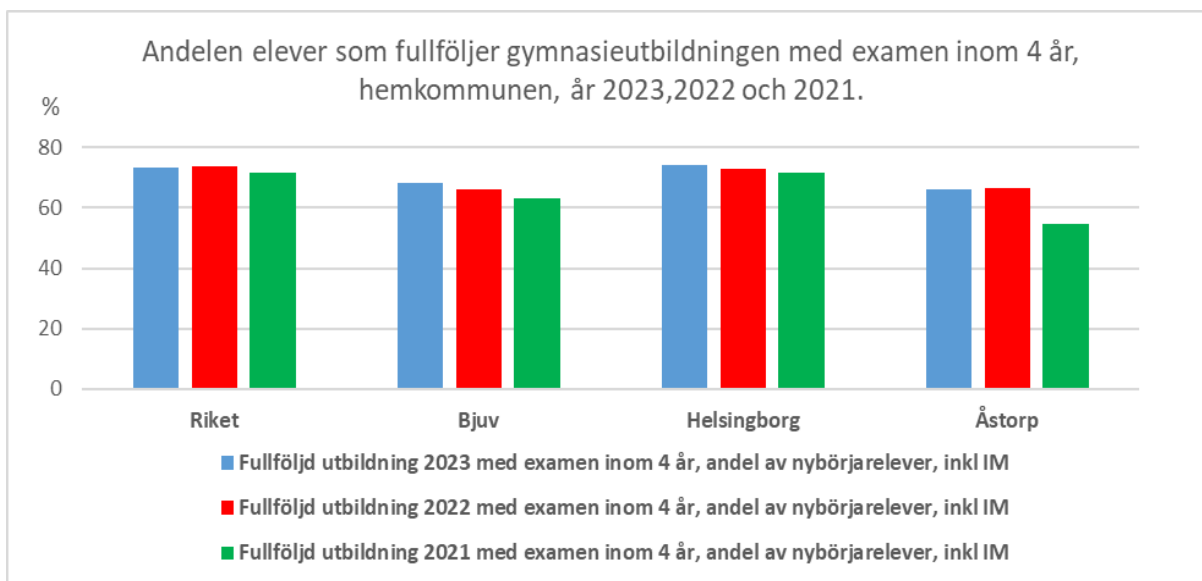
Kommentar: Andelen elever som fullföljt utbildning med examen inom 3 år (examen 2023) är i såväl Bjuvs- som Åstorps kommun färre jämfört med riket som helhet. I jämförelse mellan år 2022 och 2023 ökade andelen som fullföljt utbildning med examen inom 3 år speciellt i Åstorps kommun medan den minskade något i Bjuvs kommun.



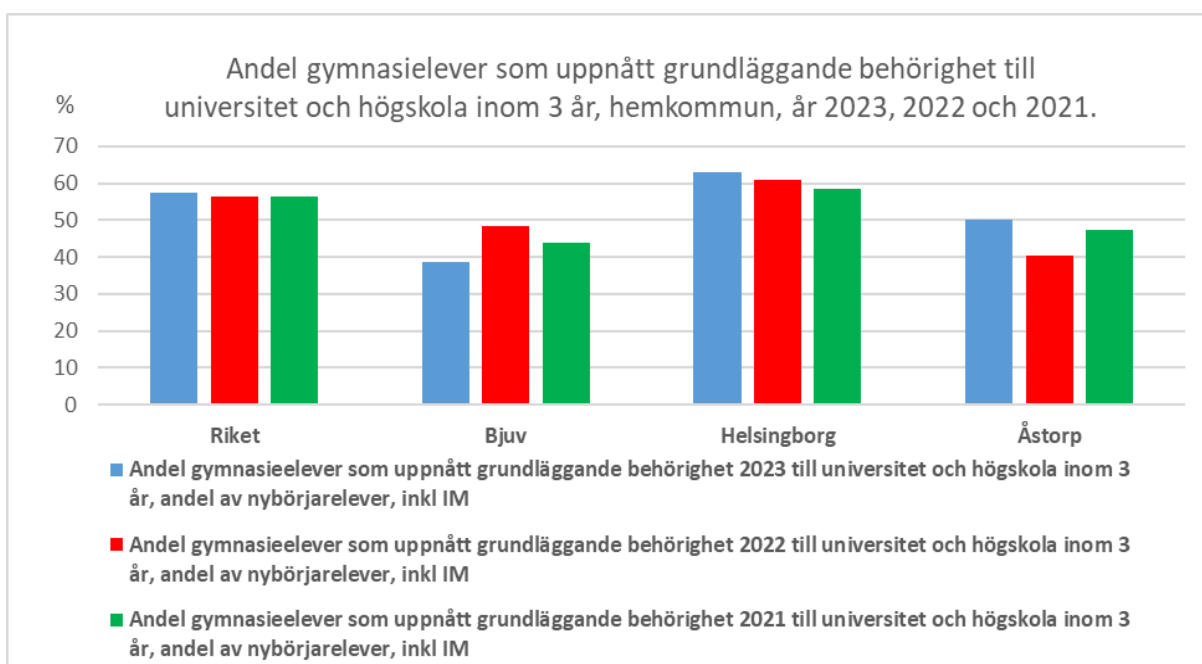
Kommentar: Andelen elever som fullföljt utbildningen med en examen inom 3 år, (examen 2023) är i Åstorps kommun i nivå med riket som helhet medan det för Bjuvs kommun är lite lägre.



Kommentar: Andelen elever som fullföljt utbildningen med en examen inom 3 år, (examen 2023) är i såväl Bjuvs- som Åstorps kommun i nivå med riket som helhet. I jämförelse mellan år 2021 och 2023 ökade andelen som fullföljt utbildning i Åstorps kommun medan den minskade för elever bosatta i Bjuvs kommun under motsvarande tid.

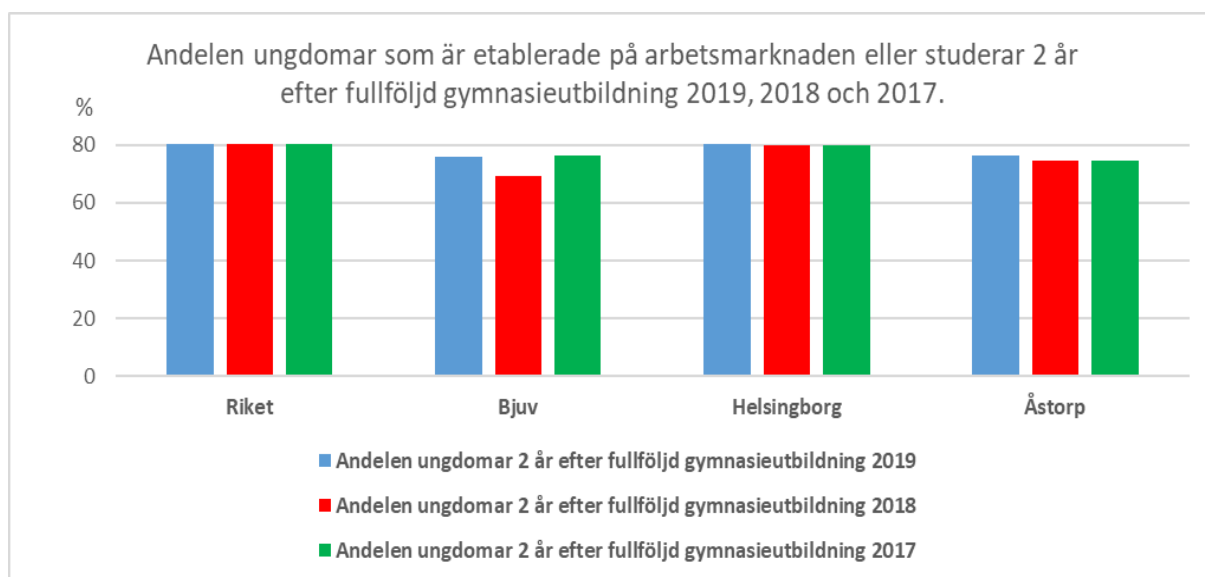


Kommentar: Andel gymnasieelever som fullföljt gymnasieutbildningen med examen inom 4 år är i såväl Bjuvs- som Åstorps kommun (2023) något lägre än i riket som helhet.



Kommentar: Andel elever med grundläggande behörighet till universitet och högskola inom 3 år (inkl. IM) är lägre i såväl Bjuvs- som Åstorps kommun jämfört med riket som helhet (2023). I jämförelse mellan år 2022 och 2023 ökade andelen som uppnått grundläggande behörighet till universitet och högskola i Åstorps kommun medan den minskade i Bjuvs kommun.

7.4 Andel elever som etablerat sig på arbetsmarknaden eller studerar 2 år efter fullföljd gymnasieutbildning.

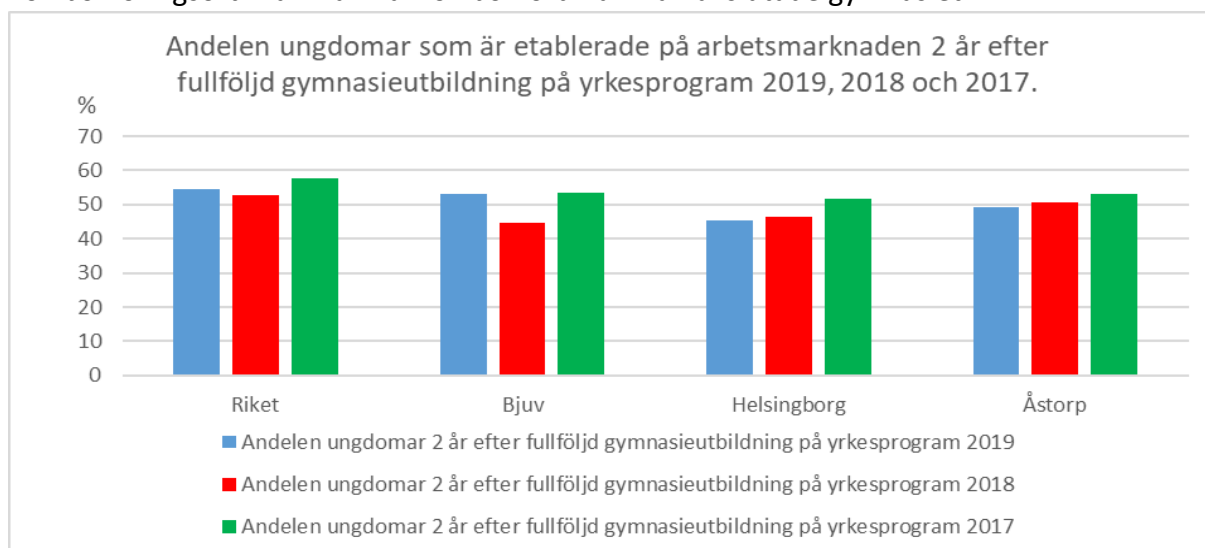


Kommentar: Andelen ungdomar som är etablerade på arbetsmarknaden eller studerar 2 år efter fullföljd gymnasieutbildning (våren 2019) är något färre i såväl Bjuvs – som Åstorps kommun jämfört med riket som helhet.

Förklaring: Etablerad på arbetsmarknaden är man om man har en arbetsinkomst på minst 206 500 kr/år (år 2019) samt är sysselsatt i november månad.

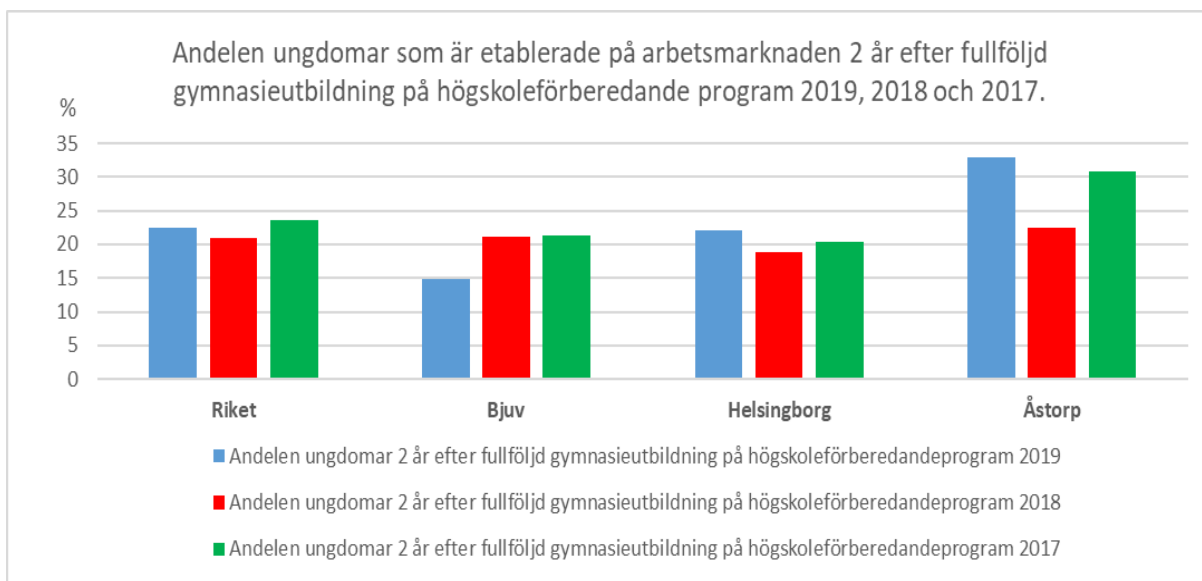
Studerar på högskola/universitet eller på annan studiemedelsberättigande utbildning.

Folkbokföringsort: Där man var folkbokförd när man avslutade gymnasiet.



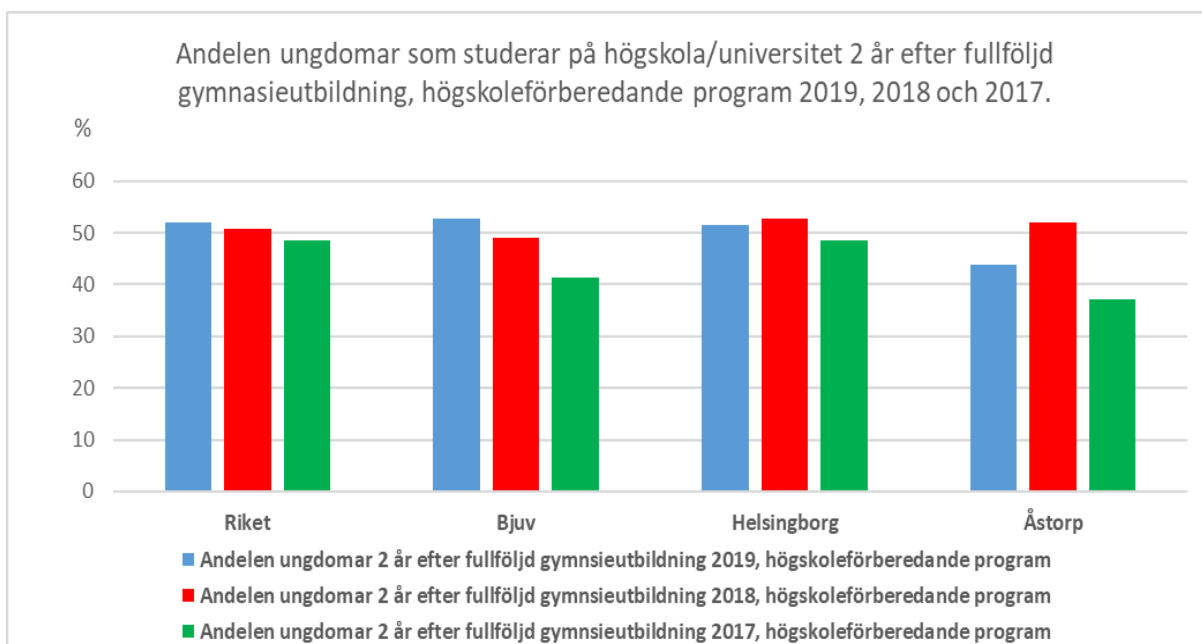
Kommentar: Andelen ungdomar som är etablerade på arbetsmarknaden 2 år efter fullföljd gymnasieutbildning (våren 2019) på yrkesprogram är färre i Åstorps kommun jämfört med riket som helhet.

Förklaring: Etablerad på arbetsmarknaden – se ovan. Folkbokförd – se ovan.



Kommentar: Andelen ungdomar som är etablerade på arbetsmarknaden 2 år efter fullföljd gymnasieutbildning (våren 2019) på högskoleförberedande program är i Åstorps kommun högre än för riket som helhet medan det i Bjuvs kommun är något lägre än för riket som helhet.

Förklaring: Etablerad på arbetsmarknaden – se ovan. Folkbokförd – se ovan.



Kommentar: Andelen ungdomar som studerar på högskola/universitet 2 år efter fullföljd gymnasieutbildning (våren 2019) på högskoleförberedande program är i Bjuvs kommun i nivå med riket som helhet medan andelen är lite lägre i Åstorps kommun. Andelen ungdomar som studerar på högskola/universitet 2 år efter fullföljd gymnasieutbildning 2019 har ökat i jämförelse med de som avslutade gymnasiet 2017 i såväl Bjuvs- som Åstorps kommun.

Folkbokföringsort: Där man var folkbokförd när man avslutade gymnasiet.